



PBRm-08b FICHA TECNICA DE SEGUIMIENTO DE INDICADORES 2018 DE GESTIÓN O ESTRATEGICO

SISTEMA MUNICIPAL DIF DE LERMA

PILAR DE DESARROLLO /EJE TRANSVERSAL:

TEMA DE DESARROLLO:

PROGRAMA PRESUPUESTARIO:

PROYECTO PRESUPUESTARIO:

OBJETIVO DEL PROGRAMA PRESUPUESTARIO:

DEPENDENCIA GENERAL:

DEPENDENCIA AUXILIAR:

II Eje transversal II: Gobierno de resultados

Gobierno eficiente que genere resultados.

01030101 Conducción de las políticas generales de gobierno

0103010101 Relaciones públicas

Ejercer un gobierno democrático que impulse la participación social y ofrezca servicio de calidad en el marco de legalidad y justicia, para elevar las condiciones de vida de la población.

B00 DIRECCIÓN GENERAL

300 Secretaría Particular

TIPO DE FICHA: OSFEM

ESTRUCTURA DEL INDICADOR

NOMBRE DEL INDICADOR:

FÓRMULA DEL CÁLCULO:

INTERPRETACIÓN:

DIMENSIÓN QUE ATIENDE:

DESCRIPCIÓN DEL FACTOR DE COMPARACIÓN:

AMBITO GEOGRAFICO:

COBERTURA:

LINEA BASE:

Porcentaje en las demandas ciudadanas para la construcción de las políticas públicas municipales.

(Demandas ciudadanas para la construcción de las políticas públicas municipales atendidas/Demandas ciudadanas para la construcción de políticas públicas municipales registradas)*100

Dada la naturaleza de las actividades del SMDIF no corresponde a este organismo generar políticas públicas.

Eficiencia

No aplica

No aplica

No aplica

No aplica

FRECUENCIA DE MEDICIÓN:

Semestral

Numero NC 1

COMPORTAMIENTO DE LAS VARIABLES DURANTE EL TRIMESTRE: Abril-Junio

VARIABLE	UNIDAD DE MEDIDA	OPERACION	META ANUAL	AVANCE TRIMESTRAL		AVANCE ACUMULADO	
				Programado	%	Programado	%
Demandas ciudadanas para la construcción de las políticas públicas municipales atendidas			0.00	0.00	0.00	0.00	0.00
Demandas ciudadanas para la construcción de políticas públicas municipales registradas			0.00	0.00	0.00	0.00	0.00

COMPORTAMIENTO DEL INDICADOR

DESCRIPCION DE LA META ANUAL

META ANUAL	AVANCE TRIMESTRAL		AVANCE ACUMULADO		SEMAFORO
	Programado	EF%	Programado	EF%	
0.00	0.00	0.00	0.00	0.00	Verde

DESCRIPCION DE RESULTADOS Y JUSTIFICACION EN CASO DE VARIACION SUPERIOR A ± 10 % RESPECTO A LO PROGRAMADO

No aplica

EVALUACION DEL INDICADOR

No aplica

DEPENDENCIA GENERAL:

B00 DIRECCIÓN GENERAL

300 Secretaría Particular

ELABORÓ

M. en P. Jesús Edgar Martínez Quintana

REVISÓ

ELVA ANGELICA SUAREZ





1000





PBRm-08b FICHA TECNICA DE SEGUIMIENTO DE INDICADORES 2018 DE GESTIÓN O ESTRATEGICO



SISTEMA MUNICIPAL DIF DE LERMA

PILAR DE DESARROLLO / EJE TRANSVERSAL:

TEMA DE DESARROLLO:

PROGRAMA PRESUPUESTARIO:

PROYECTO PRESUPUESTARIO

OBJETIVO DEL PROGRAMA PRESUPUESTARIO:

DEPENDENCIA GENERAL:

DEPENDENCIA AUXILIAR:

II Eje transversal II Gobierno de resultados

Gobierno eficiente que genere resultados.

01020101 Conductión de las políticas generales de gobierno

0103010101 Relaciones públicas

Ejercer un gobierno democrático que impulse la participación social y ofrezca servicio de calidad en el marco de legalidad y justicia, para elevar las condiciones de vida de la población.

B00 DIRECCIÓN GENERAL

300 Secretaría Particular

TIPO DE FICHA: OSFEM

ESTRUCTURA DEL INDICADOR

NOMBRE DEL INDICADOR: Porcentaje en las políticas públicas municipales.

FÓRMULA DEL CÁLCULO: (Políticas públicas municipales realizadas/Políticas públicas municipales programadas)*100

INTERPRETACIÓN: De esta Matriz de Indicadores de Resultados solo aplica al actual del SMDIF de Lerma, el indicador de FIN, es por ello que en los demás indicadores se informa que no aplican al actual de la actividad de este organismo, desde el año anterior se observe dicha situación.

DIMENSIÓN QUE ATIENDE: Eficiencia

DESCRIPCIÓN DEL FACTOR DE COMPARACIÓN: No aplica

AMBITO GEOGRAFICO: No aplica

COBERTURA: No aplica

LINEA BASE: No aplica

FRECUENCIA DE MEDICIÓN: Semestral

Numero: NC 2

COMPORTAMIENTO DE LAS VARIABLES DURANTE EL TRIMESTRE: Abril-Junio

VARIABLE	UNIDAD DE MEDIDA	OPERACION	META ANUAL		AVANCE TRIMESTRAL		AVANCE ACUMULADO	
			Programado	Alcanzado	%	Alcanzado	%	Alcanzado
Políticas públicas municipales realizadas	No aplica	Constante	0.00	0.00	0.00	0.00	0.00	0.00
Políticas públicas municipales programadas	No aplica	Constante	0.00	0.00	0.00	0.00	0.00	0.00

COMPORTAMIENTO DEL INDICADOR

DESCRIPCIÓN DE LA META ANUAL

META ANUAL	TRIMESTRE: Abril-Junio			
	AVANCE TRIMESTRAL		AVANCE ACUMULADO	
0.00	Programado	Alcanzado	Programado	Alcanzado
	0.00	0.00	0.00	0.00
			EF%	SEMAFORO
			0.00	Verde

DESCRIPCIÓN DE RESULTADOS Y JUSTIFICACIÓN EN CASO DE VARIACIÓN SUPERIOR A ± 10 % RESPECTO A LO PROGRAMADO

No aplica

EVALUACION DEL INDICADOR

No aplica

DEPENDENCIA GENERAL: B00 DIRECCIÓN GENERAL

DEPENDENCIA AUXILIAR: 300 Secretaría Particular

ELABORÓ

[Signature]

REVISÓ

[Signature]





FORMA 100

1974

1974

1974

1974

1974

1974

1974

1974

1974

1974

1974

1974

1974

1974

1974

1974

1974

1974

1974

1974

1974

1974

1974

1974

1974

1974

1974

1974

1974

1974

1974

1974

1974

1974

1974

1974


1974

1974

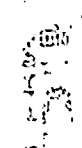
1974

1974

1974



1974



DIRECCION GENERAL ADMINISTRATIVA



PbRm-08b FICHA TECNICA DE SEGUIMIENTO DE INDICADORES 2018 DE GESTIÓN O ESTRATEGICO

SISTEMA MUNICIPAL DIF DE LERMA

PILAR DE DESARROLLO / EJE TRANSVERSAL: II Eje transversal II. Gobierno de resultados
TEMA DE DESARROLLO: Gobierno eficiente que genere resultados.
PROGRAMA PRESUPUESTARIO: 01030101 Conducción de las políticas generales de gobierno
PROYECTO PRESUPUESTARIO: 010301010101 Relaciones públicas
OBJETIVO DEL PROGRAMA PRESUPUESTARIO: Ejercer un gobierno democrático que impulse la participación social y eficacia servicio de calidad en el marco de legalidad y justicia, para elevar las condiciones de vida de la población.
DEPENDENCIA GENERAL: B00 DIRECCIÓN GENERAL
DEPENDENCIA AUXILIAR: 300 Secretaría Particular

TIPO DE FICHA: OSFEM

NOMBRE DEL INDICADOR: Porcentaje de actualización de las políticas públicas municipales
FÓRMULA DEL CÁLCULO: (Políticas públicas municipales actualizadas / Políticas públicas programadas para actualización) * 100
INTERPRETACIÓN: Eficiencia
DESCRIPCIÓN DEL FACTOR DE COMPARACIÓN: No aplica
AMBITO GEOGRAFICO: No aplica
COBERTURA: No aplica
LINEA BASE

FRECUENCIA DE MEDICIÓN: Trimestral

Numero: NA 1.1

COMPORTAMIENTO DE LAS VARIABLES DURANTE EL TRIMESTRE: Abril-Junio

Table with columns: VARIABLE, UNIDAD DE MEDIDA, OPERACION, META ANUAL, AVANCE TRIMESTRAL (Programado, % Alcanzado), AVANCE ACUMULADO (Programado, % Alcanzado, %). Rows for 'Políticas públicas municipales actualizadas' and 'Políticas públicas municipales programadas para actualización'.

COMPORTAMIENTO DEL INDICADOR
DESCRIPCIÓN DE LA META ANUAL

Table for 'COMPORTAMIENTO DEL INDICADOR' with columns: META ANUAL, TRIMESTRE: Abril-Junio, AVANCE TRIMESTRAL (Programado, Alcanzado, EF%), SEMAFORO, AVANCE ACUMULADO (Alcanzado, EF%), SEMAFORO. Values: 0.00, 0.00, 0.00, Verde, 0.00, 0.00, Verde.

DESCRIPCIÓN DE RESULTADOS Y JUSTIFICACIÓN EN CASO DE VARIACIÓN SUPERIOR A ± 10 % RESPECTO A LO PROGRAMADO

EVALUACION DEL INDICADOR

No aplica
No aplica
DEPENDENCIA GENERAL: B00 DIRECCIÓN GENERAL
DEPENDENCIA AUXILIAR: 300 Secretaría Particular



ELABORÓ: [Signature]
Mesa de P. Jesús Edgar Martínez Orama

REVISÓ: [Signature]
ELISA ÁNDELA GARCÍA VALDEZ



MEMORANDUM

SECRETARIA

ASISTENTE DE SECRETARIA
 DEPARTAMENTO DE ECONOMIA Y FINANZAS

FECHA	ASUNTO	ESTADO
1950
...
...

SECRETARIA DE ECONOMIA Y FINANZAS

FECHA	ASUNTO	ESTADO
...
...
...


SECRETARIA DE ECONOMIA Y FINANZAS

ASISTENTE DE SECRETARIA
 DEPARTAMENTO DE ECONOMIA Y FINANZAS

SECRETARIA DE ECONOMIA Y FINANZAS
 DEPARTAMENTO DE ECONOMIA Y FINANZAS

SECRETARIA DE ECONOMIA Y FINANZAS

SECRETARIA DE ECONOMIA Y FINANZAS





PBrm-08b FICHA TECNICA DE SEGUIMIENTO DE INDICADORES 2018 DE GESTIÓN O ESTRATEGICO

SISTEMA MUNICIPAL DIF DE LERMA

PILAR DE DESARROLLO / EJE TRANSVERSAL:

II Eje transversal II: Gobierno de resultados

TEMA DE DESARROLLO:

Gobierno eficiente que genere resultados.

PROGRAMA PRESUPUESTARIO:

01030101 Conducción de las políticas generales de gobierno

PROYECTO PRESUPUESTARIO:

0103010101 Relaciones públicas

OBJETIVO DEL PROGRAMA PRESUPUESTARIO:

Ejecutar un gobierno democrático que impulse la participación social y ofrezca servicio de calidad en el marco de legalidad y justicia, para elevar las condiciones de vida de la población.

DEPENDENCIA GENERAL:

B00 DIRECCIÓN GENERAL

DEPENDENCIA AUXILIAR:

300 Secretaría Particular

ESTRUCTURA DEL INDICADOR

NOMBRE DEL INDICADOR:

Porcentaje de propuestas ciudadanas.

FÓRMULA DEL CÁLCULO:

(Propuestas ciudadanas incorporadas a las políticas públicas municipales/Propuestas ciudadanas recibidas a las políticas públicas municipales)*100

INTERPRETACIÓN:

Eficiencia

FRECUENCIA DE MEDICIÓN: Trimestral

DIMENSIÓN QUE ATIENDE:

No aplica

DESCRIPCIÓN DEL FACTOR DE COMPARACIÓN:

No aplica

AMBITO GEOGRAFICO:

No aplica

COBERTURA:

No aplica

LINEA BASE

Numero NA 1,2

COMPORTAMIENTO DE LAS VARIABLES DURANTE EL TRIMESTRE: Abril-Junio

VARIABLE	UNIDAD DE MEDIDA	OPERACION	META ANUAL	AVANCE TRIMESTRAL		AVANCE ACUMULADO	
				Programado	%	Programado	%
Propuestas ciudadanas incorporadas a las políticas públicas municipales			0.00	0.00	0.00	0.00	0.00
Propuestas ciudadanas recibidas a las políticas públicas municipales			0.00	0.00	0.00	0.00	0.00

COMPORTAMIENTO DEL INDICADOR

DESCRIPCIÓN DE LA META ANUAL

META ANUAL	TRIMESTRE: Abril-Junio				
	AVANCE TRIMESTRAL		AVANCE ACUMULADO		
Programado	Alcanzado	Programado	Alcanzado	EF%	SEMAFORO
0.00	0.00	0.00	0.00	0.00	Verde

DESCRIPCIÓN DE RESULTADOS Y JUSTIFICACIÓN EN CASO DE VARIACIÓN SUPERIOR A ± 10 % RESPECTO A LO PROGRAMADO

No aplica

EVALUACIÓN DEL INDICADOR

No aplica

DEPENDENCIA GENERAL: B00 DIRECCIÓN GENERAL

DEPENDENCIA AUXILIAR: 300 Secretaría Particular



ELABORÓ
[Signature]

REVISÓ
[Signature]

M. BARRERA-Jedús Edgar Martínez Ortega

ELISA ÁNGELA GARCÍA VALDEZ

FECHA DE ELABORACIÓN: 31/07/2018

Hoja: 4 de 105



PBRm-08b FICHA TECNICA DE SEGUIMIENTO DE INDICADORES 2018 DE GESTIÓN O ESTRATEGICO

SISTEMA MUNICIPAL DIF DE LERMA

PILAR DE DESARROLLO / EJE TRANSVERSAL: II Eje transversal II Gobierno de resultados
 TEMA DE DESARROLLO: Gobierno eficiente que genere resultados.
 PROGRAMA PRESUPUESTARIO: 01030101 Conducción de las políticas generales de gobierno
 PROYECTO PRESUPUESTARIO: 010301010101 Relaciones públicas
 OBJETIVO DEL PROGRAMA PRESUPUESTARIO: Ejercer un gobierno democrático que impulse la participación social y eficacia servicio de calidad en el marco de legalidad y justicia, para elevar las condiciones de vida de la población.
 DEPENDENCIA GENERAL: B00 DIRECCIÓN GENERAL
 DEPENDENCIA AUXILIAR: 300 Secretaría Particular

TIPO DE FICHA: OSFEM

NOMBRE DEL INDICADOR: Porcentaje de reuniones institucionales realizadas con los COPACI's y autoridades auxiliares para desarrollar las políticas públicas municipales
 FÓRMULA DEL CÁLCULO: (Reuniones institucionales con los COPACI's y autoridades auxiliares para desarrollar las políticas públicas municipales realizadas/reuniones institucionales con los COPACI's y autoridades auxiliares para desarrollar las políticas públicas municipales programadas)*100
 INTERPRETACIÓN: No aplica debido a la naturaleza de las actividades de este organismo.
 DIMENSIÓN QUE ATIENDE: Eficiencia
 DESCRIPCIÓN DEL FACTOR DE COMPARACIÓN: No aplica
 AMBITO GEOGRAFICO: No aplica
 COBERTURA: No aplica
 LINEA BASE: No aplica

FRECUENCIA DE MEDICIÓN: Trimestral

ESTRUCTURA DEL INDICADOR

Numero: NA 2.1

COMPORTAMIENTO DE LAS VARIABLES DURANTE EL TRIMESTRE: Abril-Junio

VARIABLE	UNIDAD DE MEDIDA	OPERACION	META ANUAL	AVANCE TRIMESTRAL		AVANCE ACUMULADO	
				Programado	%	Programado	%
Reuniones institucionales con los COPACI's y autoridades auxiliares para desarrollar las políticas públicas municipales realizadas	No aplica	Constante	0.00	0.00	0.00	0.00	0.00
reuniones institucionales con los COPACI's y autoridades auxiliares para desarrollar las políticas públicas municipales programadas	No aplica	Constante	0.00	0.00	0.00	0.00	0.00

COMPORTAMIENTO DEL INDICADOR

DESCRIPCIÓN DE LA METAANUAL

META-ANUAL	AVANCE TRIMESTRAL		AVANCE ACUMULADO	
	Programado	EF%	Programado	EF%
0.00	0.00	0.00	0.00	0.00

DESCRIPCIÓN DE RESULTADOS Y JUSTIFICACIÓN EN CASO DE VARIACIÓN SUPERIOR A ± 10 % RESPECTO A LO PROGRAMADO

No aplica

EVALUACION DEL INDICADOR

No aplica

DEPENDENCIA GENERAL: B00 DIRECCIÓN GENERAL
 DEPENDENCIA AUXILIAR: 300 Secretaría Particular



REVISÓ

Elisa Angélica García Vaude
 ELISA ANGÉLICA GARCÍA VAUDE

APR 1 1971

RECEIVED
OFFICE OF THE
DIRECTOR

GENERAL INVESTIGATIVE DIVISION
U.S. DEPARTMENT OF JUSTICE

APR 1 1971



Reference is made to the report of the FBI Laboratory, dated 3/24/71, in connection with the above captioned case. The results of the examination of the questioned document are as follows:

The handwriting on the questioned document is consistent with the handwriting of the individual named in the caption.

The ink used in the questioned document is consistent with the ink used in the specimen handwriting.

The questioned document was prepared on a typewriter.

The questioned document was prepared on a typewriter.

The questioned document was prepared on a typewriter.

Q	A
1. Is the handwriting on the questioned document consistent with the handwriting of the individual named in the caption?	Yes
2. Is the ink used in the questioned document consistent with the ink used in the specimen handwriting?	Yes
3. Was the questioned document prepared on a typewriter?	Yes

Very truly yours,
 Special Agent in Charge

ENCLOSURE

U.S. DEPARTMENT OF JUSTICE
FEDERAL BUREAU OF INVESTIGATION
WASHINGTON, D.C. 20535



PbRm-08b FICHA TECNICA DE SEGUIMIENTO DE INDICADORES 2018 DE GESTIÓN O ESTRATEGICO

SISTEMA MUNICIPAL DIF DE LERMA

PILAR DE DESARROLLO/ EJE TRANSVERSAL:

II Eje transversal II: Gobierno de resultados

TEMA DE DESARROLLO:

Gobierno eficiente que genere resultados.

PROGRAMA PRESUPUESTARIO:

01030101 Conducción de las políticas generales de gobierno

PROYECTO PRESUPUESTARIO:

010301010101 Relaciones públicas

OBJETIVO DEL PROGRAMA PRESUPUESTARIO:

Ejercer un gobierno democrático que impulse la participación social y ofrezca servicio de calidad en el marco de legalidad y justicia, para elevar las condiciones de vida de la población.

DEPENDENCIA GENERAL:

800 DIRECCIÓN GENERAL

DEPENDENCIA AUXILIAR:

300 Secretaría Particular

ESTRUCTURA DEL INDICADOR

NOMBRE DEL INDICADOR:

Porcentaje de políticas públicas municipales divulgadas en los medios de comunicación institucional

FÓRMULA DEL CÁLCULO:

(Políticas públicas municipales acordadas a divulgar en los medios de comunicación institucional/Total de políticas públicas municipales de gobierno)*100

INTERPRETACIÓN:

No aplica debido a la naturaleza de las actividades de este organismo.

DIMENSIÓN QUE ATIENDE:

Eficiencia

DESCRIPCIÓN DEL FACTOR DE COMPARACIÓN:

No aplica

AMBITO GEOGRAFICO:

No aplica

COBERTURA:

No aplica

LINEA BASE

No aplica

Numero NA 2.2

TIPO DE FICHA: OSFEM

FRECUENCIA DE MEDICIÓN: Trimestral

COMPORTAMIENTO DE LAS VARIABLES DURANTE EL TRIMESTRE: Abril-Junio

VARIABLE	UNIDAD DE MEDIDA	OPERACION	META ANUAL	AVANCE TRIMESTRAL		AVANCE ACUMULADO	
				Programado	%	Programado	%
Políticas públicas municipales acordadas a divulgar en los medios de comunicación institucional	No aplica	No sumable	0.00	0.00	0.00	0.00	0.00
Total de políticas públicas municipales de gobierno	No aplica	No sumable	0.00	0.00	0.00	0.00	0.00

COMPORTAMIENTO DEL INDICADOR

DESCRIPCIÓN DE LA META ANUAL

META ANUAL	TRIMESTRE: Abril-Junio			
	AVANCE TRIMESTRAL		AVANCE ACUMULADO	
0.00	Programado	Alcanzado	Programado	Alcanzado
	0.00	0.00	0.00	0.00
	Verde	Verde	Verde	Verde
	0.00	0.00	0.00	0.00
	Verde	Verde	Verde	Verde

DESCRIPCIÓN DE RESULTADOS Y JUSTIFICACIÓN EN CASO DE VARIACIÓN SUPERIOR A ± 10 % RESPECTO A LO PROGRAMADO

No aplica

EVALUACIÓN DEL INDICADOR

No aplica

DEPENDENCIA GENERAL:

800 DIRECCIÓN GENERAL

DEPENDENCIA AUXILIAR:

300 Secretaría Particular



REVISÓ

Elisa Angel Garcia Valdez
ELISA ANGEL GARCIA VALDEZ





EL YEGHO

INSTRUMENTOS DE TRABAJO

10/10/2016



DESCRIPCION DE LOS ELEMENTOS

- 1. ...
- 2. ...
- 3. ...
- 4. ...
- 5. ...
- 6. ...
- 7. ...
- 8. ...
- 9. ...
- 10. ...

RELACION DE LOS INSTRUMENTOS

- 1. ...
- 2. ...
- 3. ...
- 4. ...
- 5. ...
- 6. ...
- 7. ...
- 8. ...
- 9. ...
- 10. ...

10/10/2016

SECRETARIA

SECRETARIA





SISTEMA MUNICIPAL DIF DE LERMA

PILAR DE DESARROLLO / EJE TRANSVERSAL:

TEMA DE DESARROLLO:

PROGRAMA PRESUPUESTARIO:

PROYECTO PRESUPUESTARIO:

OBJETIVO DEL PROGRAMA PRESUPUESTARIO:

DEPENDENCIA GENERAL:

DEPENDENCIA AUXILIAR:

303 Contraloría Interna, G00 CONTRALORIA

Considera las acciones tendientes a elevar la calidad de los servicios que se prestan a la población y para mejorar la atención a la ciudadanía, fomentando una vocación de servicio ética y profesional de los servidores públicos. Así mismo se incluyen las acciones de participación social que contribuyan a lograr los objetivos.

010304010101 FISCALIZACIÓN, CONTROL Y EVALUACIÓN INTERNA DE LA GESTIÓN PÚBLICA

010304010202 MANTENIMIENTO DE BIENES Y DECLARACIÓN DE INTERÉS DE LOS SERVIDORES PÚBLICOS

010304010201 RESPONSABILIDADES ADMINISTRATIVAS

II Eje transversal II Gobierno de resultados

Grupo social y calidad de vida

01030401 Desarrollo de la función pública y ética en el servicio público

TIPO DE FICHA: OSFEM



PBrm-08B FICHA TECNICA DE SEGUIMIENTO DE INDICADORES DE GESTIÓN O ESTRATEGICO

VARIABLE	UNIDAD DE MEDIDA	OPERACION	COMPORTAMIENTO DEL INDICADOR						
			Programado	%	Alcanzado	%	Programado	%	
Capacitaciones especializadas en el desarrollo humano realizadas	No aplica	Constante	0.00	0.00	0.00	0.00	0.00	0.00	0.00
Capacitaciones especializadas en el desarrollo humano programadas	No aplica	Constante	0.00	0.00	0.00	0.00	0.00	0.00	0.00
AVANCE TRIMESTRAL			0.00	0.00	0.00	0.00	0.00	0.00	0.00
AVANCE ACUMULADO			0.00	0.00	0.00	0.00	0.00	0.00	0.00

COMPORTAMIENTO DE LAS VARIABLES DURANTE EL TRIMESTRE: Abril-Junio

META ANUAL	Programado	Alcanzado	EF%	SEMAFORO	EVALUACION DEL INDICADOR						
					Programado	Alcanzado	EF%	SEMAFORO	Programado	Alcanzado	EF%
0.00	0.00	0.00	0.00	Verde	0.00	0.00	0.00	Verde	0.00	0.00	Verde
AVANCE TRIMESTRAL			0.00	Verde	0.00	0.00	0.00	Verde	0.00	0.00	Verde
AVANCE ACUMULADO			0.00	Verde	0.00	0.00	0.00	Verde	0.00	0.00	Verde

DESCRIPCION DE LA META ANUAL

COMPORTAMIENTO DEL INDICADOR

No aplica

No aplica

DESCRIPCION DE RESULTADOS Y JUSTIFICACION EN CASO DE VARIACION SUPERIOR A ± 10 % RESPECTO A LO PROGRAMADO

DEPENDENCIA GENERAL: G00 CONTRALORIA INTERNA
DEPENDENCIA AUXILIAR: 303 Contraloría Interna, G00 CONTRALORIA

ELABORÓ

M. en I.P. Jesús Edgar Martínez Garza



REVISÓ

ELISA ANGELO GARCIA VALEZ





02-20

ORGANIZACION

COMANDO EN JEFE FUERZA ARMADA ARGENTINA
 COMANDO EN JEFE FUERZA ARMADA ARGENTINA

COMANDO EN JEFE FUERZA ARMADA ARGENTINA
 COMANDO EN JEFE FUERZA ARMADA ARGENTINA

COMANDO EN JEFE FUERZA ARMADA ARGENTINA

COMANDO EN JEFE FUERZA ARMADA ARGENTINA

ORGANIZACION	FECHA	INDICACIONES	FECHA	INDICACIONES
COMANDO EN JEFE FUERZA ARMADA ARGENTINA	02-20			
COMANDO EN JEFE FUERZA ARMADA ARGENTINA				
COMANDO EN JEFE FUERZA ARMADA ARGENTINA				

COMANDO EN JEFE FUERZA ARMADA ARGENTINA

N	FECHA	INDICACIONES	FECHA	INDICACIONES
01	02-20			
02				
03				
04				


COMANDO EN JEFE FUERZA ARMADA ARGENTINA

COMANDO EN JEFE FUERZA ARMADA ARGENTINA

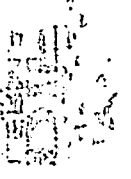
COMANDO EN JEFE FUERZA ARMADA ARGENTINA

COMANDO EN JEFE FUERZA ARMADA ARGENTINA

COMANDO EN JEFE FUERZA ARMADA ARGENTINA



COMANDO EN JEFE FUERZA ARMADA ARGENTINA



COMANDO EN JEFE FUERZA ARMADA ARGENTINA



219

PuRm-08b FICHA TECNICA DE SEGUIMIENTO DE INDICADORES 2018 DE GESTIÓN O ESTRATEGICO

SISTEMA MUNICIPAL DIF DE LERMA

FILAR DE DESARROLLO / EJE TRANSVERSAL:

TEMA DE DESARROLLO:

PROGRAMA PRESUPUESTARIO:

PROYECTO PRESUPUESTARIO:

OBJETIVO DEL PROGRAMA PRESUPUESTARIO:

DEPENDENCIA GENERAL:

DEPENDENCIA AUXILIAR:

II Eje transversal III: Gobierno de resultados

Grupo social y calidad de vida

010304010101 Ficalización, control y evaluación interna de la gestión pública

010304010202 Manifestación de bienes Y declaración de interés de los servidores públicos

Considera las acciones tendientes a elevar la calidad de los servicios que se prestan a la población y para mejorar la atención a la ciudadanía, fomentando una vocación de servicio ético y profesional de los servidores públicos. Así mismo se incluyen las acciones de participación social que contribuyan a lograr los objetivos.

G00 CONTRALORIA INTERNA

303 Contraloría Interna G00 CONTRALORIA

TIPO DE FICHA: OSFEM

010304010201 Responsabilidades administrativas

ESTRUCTURA DEL INDICADOR

Porcentaje de campañas de información de las obligaciones

(Campañas de información de las obligaciones de los servidores públicos realizadas /Campañas de información de las obligaciones de los servidores públicos programadas)*100

Debido a que la contraloría es de reciente creación, se están ajustando sus actividades, de igual modo no se realizan campañas de información de obligaciones debido a que el personal adscrito es informado personalmente.

Eficiencia

No aplica

No Aplica

No Aplica

No aplica

FRECUENCIA DE MEDICIÓN

Semestral

Numero: NC 2

COMPORTAMIENTO DE LAS VARIABLES DURANTE EL TRIMESTRE: Abril-Junio

VARIABLE	UNIDAD DE MEDIDA	OPERACION	META ANUAL	AVANCE TRIMESTRAL		AVANCE ACUMULADO	
				Programado	%	Programado	%
Campañas de información de las obligaciones de los servidores públicos realizadas	No aplica	Constante	0.00	0.00	0.00	0.00	0.00
Campañas de información de las obligaciones de los servidores públicos programadas	No aplica	Constante	0.00	0.00	0.00	0.00	0.00

COMPORTAMIENTO DEL INDICADOR

DESCRIPCION DE LA META ANUAL

META ANUAL	TRIMESTRE: Abril-Junio			
	AVANCE TRIMESTRAL		AVANCE ACUMULADO	
0.00	Programado	0.00	EF%	SEMAFORO
	0.00	0.00	Verde	Verde

DESCRIPCIÓN DE RESULTADOS Y JUSTIFICACIÓN EN CASO DE VARIACIÓN SUPERIOR A ± 10 % RESPECTO A LO PROGRAMADO

No Aplica

EVALUACION DEL INDICADOR

No Aplica

DEPENDENCIA GENERAL: G00 CONTRALORIA INTERNA

DEPENDENCIA AUXILIAR: 303 Contraloría Interna Gobierno de Resultados

ELABORÓ

REVISÓ



ELSA ANGÉLICA GARCÍA VALDEZ

M. en P.P. Jesús Edgar Martínez Galán



PBRM-08b FICHA TECNICA DE SEGUIMIENTO DE INDICADORES 2018 DE GESTIÓN O ESTRATEGICO

SISTEMA MUNICIPAL DIF DE LERMA

PILAR DE DESARROLLO/ EJE TRANSVERSAL:

II Eje transversal II: Gobierno de resultados

TEMA DE DESARROLLO:

Grupo social y calidad de vida

PROGRAMA PRESUPUESTARIO:

01030401 Desarrollo de la función pública y ética en el servicio público

PROYECTO PRESUPUESTARIO:

0103040101 Fiscalización, control y evaluación interna de la gestión pública

010304010201 Responsabilidades administrativas

OBJETIVO DEL PROGRAMA: PRESUPUESTARIO:

Manifestación de bienes y declaración de interés de los servidores públicos.

Considera las acciones tendientes a elevar la calidad de los servicios que se prestan a la población y para mejorar la atención a la ciudadanía, fomentando una vocación de servicio ético y profesional de los servidores públicos. Así mismo se incluyen las acciones de participación social que contribuyan a lograr los objetivos.

DEPENDENCIA GENERAL:

G00 CONTRALORIA INTERNA

DEPENDENCIA AUXILIAR:

303 Contraloría Interna, G00 CONTRALORIA

ESTRUCTURA DEL INDICADOR

NOMBRE DEL INDICADOR:

Porcentaje de auditorías a las obligaciones de los servidores públicos

FÓRMULA DEL CÁLCULO:

(Auditorías a las obligaciones de los servidores públicos realizadas/Auditorías a las obligaciones de los servidores públicos programadas)*100

INTERPRETACIÓN:

Este indicador muestra el total de auditorías realizadas a los servidores públicos en el año, de acuerdo a lo programado.

DIMENSIÓN QUE ATIENDE:

Eficiencia

DESCRIPCIÓN DEL FACTOR DE COMPARACIÓN:

Se compara lo realizado en referencia de lo programado, para verificar el cumplimiento de estándares.

AMBITO GEOGRAFICO:

Este indicador es de evaluación semestral es por ello que para este primer trimestre no se tienen resultados.

COBERTURA:

El indicador es aplicable a la Contraloría Interna del Organismo

LINEA BASE:

Lo que se realizó en ese periodo

FRECUENCIA DE MEDICIÓN: Semestral

TIPO DE FICHA: OSFEM

Número NC 3

COMPORTAMIENTO DE LAS VARIABLES DURANTE EL TRIMESTRE: Abril-Junio

VARIABLE	UNIDAD DE MEDIDA	OPERACION	META ANUAL	AVANCE TRIMESTRAL		AVANCE ACUMULADO	
				Programado	% Alcanzado	Programado	% Alcanzado
Auditorías a las obligaciones de los servidores públicos realizadas	Auditoría	Sumable	2.00	1.00	50.00	1.00	50.00
Auditorías a las obligaciones de los servidores públicos programadas	Auditoría	Sumable	2.00	1.00	50.00	1.00	100.00

COMPORTAMIENTO DEL INDICADOR

DESCRIPCIÓN DE LA META ANUAL

La meta anual muestra las auditorías realizadas por Contraloría Interna a las diversas áreas del SMDIF Lerma.

META ANUAL	TRIMESTRE: Abril-Junio			SEMAFORO
	AVANCE TRIMESTRAL	Programado	Alcanzado	
100.00	100.00	0.00	0.00	Rojo

DESCRIPCIÓN DE RESULTADOS Y JUSTIFICACIÓN EN CASO DE VARIACIÓN SUPERIOR A ± 10% RESPECTO A LO PROGRAMADO

Los resultados para este indicador serán arrojados los primeros días del mes de agosto debido al desfase de la auditoría.

EVALUACIÓN DEL INDICADOR

Debido a la carga de trabajo la auditoría fue programada para el mes de julio

DEPENDENCIA GENERAL:

G00 CONTRALORIA INTERNA

DEPENDENCIA AUXILIAR:

303 Contraloría Interna G00 CONTRALORIA

ELABORÓ

REVISÓ



ELISA ÁNGEL GARCÍA VALDEZ

M. en P. Jesús Edgar Martínez Guzmán

FECHA DE ELABORACION: 31/07/2018

Hoja: 9 de 106



REVISADO

El Comandante en Jefe de la Armada de Chile, en uso de sus atribuciones, ha acordado autorizar al Sr. [Nombre] para que, en el marco de su competencia, se encargue de la [Actividad] en el puerto de [Nombre].

En consecuencia, se autoriza al Sr. [Nombre] para que, en el marco de su competencia, se encargue de la [Actividad] en el puerto de [Nombre].

Esta autorización es válida por el término de [Duración] y se extiende a [Lugar].

En testimonio de lo anterior, se expide la presente autorización en [Lugar] a los [Día] de [Mes] de [Año].

El Comandante en Jefe de la Armada de Chile, [Nombre]

[Firma]

[Firma]

[Firma]

[Firma]

[Firma]

[Firma]

[Firma]

[Firma]

[Firma]

[Firma]

[Firma]

[Firma]

[Firma]

[Firma]

[Firma]

[Firma]

[Firma]

[Firma]

[Firma]

[Firma]

[Firma]

[Firma]

[Firma]

[Firma]

[Firma]


[Firma]

[Firma]

[Firma]

[Firma]

SECRETARIA DE ADMINISTRACION PORTUARIA, SERVICIO COMANTOR, SERVICIO DE [Actividad]





SISTEMA MUNICIPAL DIF DE LERMA

PILAR DE DESARROLLO / EJE TRANSVERSAL:

TEMA DE DESARROLLO

PROGRAMA PRESUPUESTARIO

PROYECTO PRESUPUESTARIO

OBJETIVO DEL PROGRAMA PRESUPUESTARIO:

DEPENDENCIA GENERAL:

DEPENDENCIA AUXILIAR:

303 Contraloría Interna, G00 CONTRALORIA

G00 CONTRALORIA INTERNA

Considera las acciones tendientes a elevar la calidad de los servicios que se prestan a la población y para mejorar la atención a la ciudadanía, fomentando una vocación de servicio ético y profesional de los servidores públicos. Así mismo se incluyen las acciones de participación social que contribuyan a lograr los objetivos.

010304010202 Mantenimiento de bienes y destrucción de interés de los servidores públicos

010304010101 Fiscalización, control y evaluación interna de la gestión pública

010304010201 Responsabilidades administrativas

II Eje transversal II Gobierno de resultados

Grupo social y calidad de vida

01030401 Desarrollo de la función pública y ética en el servicio público

TIPO DE FICHA: OSFEM

PBrm-08b FICHA TECNICA DE SEGUIMIENTO DE INDICADORES DE GESTION O ESTRATEGICO



Numero: NA 1.1

LINEA BASE

COBERTURA:

No Aplica

AMBITO GEOGRAFICO:

No Aplica

DE COMPARACIÓN:

DESCRIPCIÓN DEL FACTOR

Encuesta

DIMENSIÓN QUE ATENDE:

INTERPRETACIÓN:

FÓRMULA DEL CÁLCULO:

(Convenios firmados/Convenios programados)*100

Porcentaje de convenios.

NOMBRE DEL INDICADOR:

ESTRUCTURA DEL INDICADOR

VARIABLE	UNIDAD DE MEDIDA	OPERACION	META ANUAL	AVANCE TRIMESTRAL				AVANCE ACUMULADO						
				Programado	%	Alcanzado	%	Programado	%	Alcanzado	%			
Convenios firmados			0.00	0.00		0.00		0.00		0.00		0.00		0.00
Convenios programados			0.00	0.00		0.00		0.00		0.00		0.00		0.00

COMPORTAMIENTO DE LAS VARIABLES DURANTE EL TRIMESTRE: Abril-Junio

COMPORTAMIENTO DEL INDICADOR

DESCRIPCIÓN DE LA META ANUAL

META ANUAL	AVANCE TRIMESTRAL				AVANCE ACUMULADO			
	Programado	Alcanzado	EF%	SEMAFORO	Programado	Alcanzado	EF%	SEMAFORO
0.00	0.00	0.00	0.00	Verde	0.00	0.00	0.00	Verde

DESCRIPCIÓN DE RESULTADOS Y JUSTIFICACIÓN EN CASO DE VARIACIÓN SUPERIOR A ± 10 % RESPECTO A LO PROGRAMADO

No Aplica

No Aplica

DEPENDENCIA GENERAL:

G00 CONTRALORIA INTERNA

DEPENDENCIA AUXILIAR:

303 Contraloría Interna, G00 CONTRALORIA

ELABORÓ



REVISÓ

ELISA ANDELA GARCIA VALDEZ



FECHA DE ELABORACION 31/07/2018

Hoja: 10 de 106

277



ENCUERO

1950

1950

1950

1950

1950

1950

1950

1950

1950

1950

1950

1950


1950

1950

1950

1950

SECRETARIA DE ESTADO DE INTERIORES



SECRETARIA DE ESTADO DE INTERIORES



216

SISTEMA MUNICIPAL DIF DE LERMA

TIPO DE FICHA: OSFEM

PILAR DE DESARROLLO / EJE TRANSVERSAL:

II Eje transversal II: Gobierno de resultados

TEMA DE DESARROLLO:

Grupo social y calidad de vida

PROGRAMA PRESUPUESTARIO:

01030401 Desarrollo de la función pública y ética en el servicio público

PROYECTO PRESUPUESTARIO:

010304010101 Fiscalización, control y evaluación interna de la gestión pública

010304010201 Responsabilidades administrativas

010304010202 Manifestación de bienes Y declaración de interés de los servidores públicos

OBJETIVO DEL PROGRAMA PRESUPUESTARIO:

Considera las acciones tendientes a elevar la calidad de los servicios que se prestan a la población y para mejorar la atención a la ciudadanía, fomentando una vocación de servicio ético y profesional de los servidores públicos. Así mismo se incluyen las acciones de participación social que contribuyan a lograr los objetivos.

DEPENDENCIA GENERAL:

G00 CONTRALORÍA INTERNA

DEPENDENCIA AUXILIAR:

303 Contraloría Interna, G00 CONTRALORIA

ESTRUCTURA DEL INDICADOR

NOMBRE DEL INDICADOR:

Porcentaje de asistentes a las capacitaciones

FÓRMULA DEL CÁLCULO:

(Número de servidores públicos asistentes a capacitaciones/Número de servidores públicos)*100

INTERPRETACIÓN:

DIMENSIÓN QUE ATIENDE:

Eficiencia

FRECUENCIA DE MEDICIÓN:

Trimestral

DESCRIPCIÓN DEL FACTOR DE COMPARACIÓN:

AMBITO GEOGRAFICO:

No Aplica

COBERTURA:

No Aplica

LINEA BASE

Numero: NA 1,2

COMPORTAMIENTO DE LAS VARIABLES DURANTE EL TRIMESTRE: Abril-Junio

VARIABLE	UNIDAD DE MEDIDA	OPERACION	META ANUAL	AVANCE TRIMESTRAL				AVANCE ACUMULADO			
				Programado	%	Alcanzado	%	Programado	%	Alcanzado	%
Número de servidores públicos asistentes a capacitaciones			0.00	0.00	0.00	0.00	0.00	0.00	0.00	0.00	0.00
Número de servidores públicos			0.00	0.00	0.00	0.00	0.00	0.00	0.00	0.00	0.00

COMPORTAMIENTO DEL INDICADOR

DESCRIPCION DE LA META ANUAL

META ANUAL	TRIMESTRE: Abril-Junio							
	AVANCE TRIMESTRAL				AVANCE ACUMULADO			
	Programado	Alcanzado	EF%	SEMAFORO	Programado	Alcanzado	EF%	SEMAFORO
0.00	0.00	0.00	0.00	Verde	0.00	0.00	0.00	Verde

DESCRIPCIÓN DE RESULTADOS Y JUSTIFICACIÓN EN CASO DE VARIACIÓN SUPERIOR A ± 10 % RESPECTO A LO PROGRAMADO

No Aplica

EVALUACION DEL INDICADOR

No Aplica

DEPENDENCIA GENERAL: G00 CONTRALORÍA INTERNA

DEPENDENCIA AUXILIAR: 303 Contraloría Interna, G00 CONTRALORIA

ELABORÓ

M. en H.P. Jesús Edgar Martínez Gama



REVISÓ

ELISA ÁNGELA GARCÍA VALDEZ



FECHA DE ELABORACION: 31/07/2018

Hoja: 11 de 108



SECRETARIA

SECRETARIA

SECRETARIA

SECRETARIA

SECRETARIA



SECRETARIA



SECRETARIA

SECRETARIA


SECRETARIA

SECRETARIA

SECRETARIA

SECRETARIA

SECRETARIA





TIPO DE FICHA: OSFEM

SISTEMA MUNICIPAL DIF DE LERMA

PILAR DE DESARROLLO / EJE TRANSVERSAL:

TEMA DE DESARROLLO

PROGRAMA PRESUPUESTARIO

PROYECTO PRESUPUESTARIO

OBJETIVO DEL PROGRAMA PRESUPUESTARIO

DEPENDENCIA GENERAL:

DEPENDENCIA AUXILIAR:

303 Contraloría Interna, G00 CONTRALORIA

ESTRUCTURA DEL INDICADOR

NOMBRE DEL INDICADOR:

Forcentaje de carteles informativos

INTERPRETACIÓN:

DMENSIÓN QUE ATENDE:

DESCRIPCIÓN DEL FACTOR DE COMPARACIÓN:

AMBITO GEOGRAFICO:

COBERTURA:

LÍNEA BASE

Numero: NA 2.1

010304010201 Facilitación, control y evaluación interna de la gestión pública

010304010202 Mantención de bienes y declaración de intenciones de los servidores públicos

010304010101 Desarrollo de la función pública y ética en el servicio público

Grupo social y calidad de vida

010304010101 Desarrollo de la función pública y ética en el servicio público

010304010101 Facilitación, control y evaluación interna de la gestión pública

010304010201 Mantención de bienes y declaración de intenciones de los servidores públicos

010304010202 Mantención de bienes y declaración de intenciones de los servidores públicos

010304010101 Facilitación, control y evaluación interna de la gestión pública

010304010201 Mantención de bienes y declaración de intenciones de los servidores públicos

010304010202 Mantención de bienes y declaración de intenciones de los servidores públicos

010304010101 Facilitación, control y evaluación interna de la gestión pública

010304010201 Mantención de bienes y declaración de intenciones de los servidores públicos

010304010202 Mantención de bienes y declaración de intenciones de los servidores públicos

010304010101 Facilitación, control y evaluación interna de la gestión pública

010304010201 Mantención de bienes y declaración de intenciones de los servidores públicos

010304010202 Mantención de bienes y declaración de intenciones de los servidores públicos

010304010101 Facilitación, control y evaluación interna de la gestión pública

010304010201 Mantención de bienes y declaración de intenciones de los servidores públicos

010304010202 Mantención de bienes y declaración de intenciones de los servidores públicos

010304010101 Facilitación, control y evaluación interna de la gestión pública

010304010201 Mantención de bienes y declaración de intenciones de los servidores públicos

010304010202 Mantención de bienes y declaración de intenciones de los servidores públicos

010304010101 Facilitación, control y evaluación interna de la gestión pública

010304010201 Mantención de bienes y declaración de intenciones de los servidores públicos

010304010202 Mantención de bienes y declaración de intenciones de los servidores públicos

VARIABLE	UNIDAD DE MEDIDA	OPERACION	META ANUAL	AVANCE TRIMESTRAL				AVANCE ACUMULADO			
				Programado	Alcanzado	%	Programado	Alcanzado	%		
Carteles informativos elaborados			0.00	0.00	0.00	0.00	0.00	0.00	0.00	0.00	0.00
Carteles informativos requeridos			0.00	0.00	0.00	0.00	0.00	0.00	0.00	0.00	0.00

COMPORTAMIENTO DE LAS VARIABLES DURANTE EL TRIMESTRE: Abril-Junio

COMPORTAMIENTO DEL INDICADOR

DESCRIPCIÓN DE LA META ANUAL

META ANUAL	AVANCE TRIMESTRAL				AVANCE ACUMULADO			
	Programado	Alcanzado	EF%	SEMAFORO	Programado	Alcanzado	EF%	SEMAFORO
0.00	0.00	0.00	0.00	Verde	0.00	0.00	0.00	Verde

DESCRIPCIÓN DE RESULTADOS Y JUSTIFICACIÓN EN CASO DE VARIACIÓN SUPERIOR A ± 10 % RESPECTO A LO PROGRAMADO

No aplica

No aplica

DEPENDENCIA GENERAL:

G00 CONTRALORIA INTERNA

DEPENDENCIA AUXILIAR:

303 Contraloría Interna, G00 CONTRALORIA

ELABORO:



REVISO:

ELISA ANDELA GARCIA VALDEZ





PBrm-08b FICHA TECNICA DE SEGUIMIENTO DE INDICADORES 2018 DE GESTIÓN O ESTRATEGICO

SISTEMA MUNICIPAL DIF DE LERMA

PILAR DE DESARROLLO/ EJE TRANSVERSAL:

TEMA DE DESARROLLO:
PROGRAMA PRESUPUESTARIO:
PROYECTO PRESUPUESTARIO

II Eje transversal II: Gobierno de resultados

Grupo social y calidad de vida
01030401 Desarrollo de la función pública y ética en el servicio público
0103040101 Fiscalización, control y evaluación interna de la gestión pública
010304010202 Manifestación de bienes y declaración de interés de los servidores públicos

TIPO DE FICHA: OSFEM

010304010201 Responsabilidades administrativas

OBJETIVO DEL PROGRAMA PRESUPUESTARIO:

Considera las acciones tendientes a elevar la calidad de los servicios que se prestan a la población y para mejorar la atención a la ciudadanía, fomentando una vocación de servicio ético y profesional de los servidores públicos. Así mismo se incluyen las acciones de participación social que contribuyan a lograr los objetivos.

DEPENDENCIA GENERAL:

G00 CONTRALORÍA INTERNA

DEPENDENCIA AUXILIAR:

303 Contraloría Interna, G00 CONTRALORIA

ESTRUCTURA DEL INDICADOR

NOMBRE DEL INDICADOR:

Porcentaje de reportes de auditorías
(Reportes de auditorías integrados al expediente/reportes de auditorías generados)*100

FÓRMULA DEL CÁLCULO:

El indicador se debe de cumplir para dejar evidencia de la realización de las auditorías, ya que al integrar un expediente de auditoría con los reportes, se plasma el funcionamiento de las actividades y las acciones de mejora.

INTERPRETACIÓN:

Eficiencia

DIMENSIÓN QUE ATIENDE:

Se toma como factor de comparación los expedientes integrados, es decir si se concluyo la auditoría y se generaron reportes, es preciso integrar un expediente.

DESCRIPCIÓN DEL FACTOR DE COMPARACIÓN:

Municipal

AMBITO GEOGRAFICO:

Personal del SMDIF Lerma

COBERTURA:

Reportes de auditoría generados

LINEA BASE

Reportes de auditoría generados

Numero: NA 3.1

Reportes de auditoría generados

COMPORTAMIENTO DE LAS VARIABLES DURANTE EL TRIMESTRE: Abril-Junio

VARIABLE	UNIDAD DE MEDIDA	OPERACION	META ANUAL	AVANCE TRIMESTRAL		AVANCE ACUMULADO	
				Programado	%	Programado	%
Reportes de auditorías integrados al expediente	Reporte	Sumable	2.00	1.00	50.00	1.00	50.00
Reportes de auditorías generados	Reporte	Sumable	2.00	1.00	50.00	1.00	50.00

COMPORTAMIENTO DEL INDICADOR

DESCRIPCIÓN DE LA META ANUAL

La meta anual muestra el total de reportes integrados a los expedientes de auditorías, para que se genere evidencias de la evaluación al actuar del personal adscrito a este organismo.

META ANUAL	TRIMESTRE: Abril-Junio			
	AVANCE TRIMESTRAL		AVANCE ACUMULADO	
Programado	Alcanzado	SEMAFORO	Programado	Alcanzado
100.00	0.00	0.00	100.00	0.00
		Rojo		Rojo

DESCRIPCIÓN DE RESULTADOS Y JUSTIFICACIÓN EN CASO DE VARIACIÓN SUPERIOR A ± 10 % RESPECTO A LO PROGRAMADO

Los reportes de la auditoría sean entregados los primeros días del mes de agosto.

EVALUACIÓN DEL INDICADOR

La auditoría fue reprogramada para el mes de julio debido a la carga de trabajo

DEPENDENCIA GENERAL:

G00 CONTRALORÍA INTERNA

DEPENDENCIA AUXILIAR:

303 Contraloría Interna, G00 CONTRALORIA

ELABORÓ

REVISÓ





10-03

10-03

ASISTENTE

10-03

1
2
3
4
5
6
7
8
9
10

1
2
3
4
5
6
7
8
9
10

SECRETARIA DE ECONOMIA

SECRETARIA DE ECONOMIA
 DIRECCION GENERAL DE ASESORIA ADMINISTRATIVA
 SECCION DE ASESORIA ADMINISTRATIVA
 ASISTENTE


SECRETARIA DE ECONOMIA

DIRECCION GENERAL DE ASESORIA ADMINISTRATIVA


SECRETARIA DE ECONOMIA

SECRETARIA DE ECONOMIA

SECRETARIA DE ECONOMIA



SECRETARIA DE ECONOMIA





PBrm-08b FICHA TECNICA DE SEGUIMIENTO DE INDICADORES 2018 DE GESTIÓN O ESTRATEGICO



SISTEMA MUNICIPAL DIF DE LERMA

PILAR DE DESARROLLO / EJE TRANSVERSAL:

III Eje transversal III: Financiamiento para el desarrollo

TEMA DE DESARROLLO

Financiamiento para el desarrollo

PROGRAMA PRESUPUESTARIO

01050202 Fortalecimiento de los ingresos

PROYECTO PRESUPUESTARIO

010502020401 Registro y control de caja y tesorería

OBJETIVO DEL PROGRAMA PRESUPUESTARIO:

Incluir acciones que permitan elevar la calidad, capacidad y equidad tributaria, con seguridad jurídica, transparencia y simplificación de trámites para el contribuyente, desarrollando un régimen fiscal que amplíe la base de contribuyentes e intensificando las acciones de control para el cumplimiento de las obligaciones tributarias que eviten la elusión y evasión fiscal.

DEPENDENCIA GENERAL:

C00 TESORERÍA

DEPENDENCIA AUXILIAR:

C00 TESORERÍA

TIPO DE FICHA: OSFEM

ESTRUCTURA DEL INDICADOR

NOMBRE DEL INDICADOR: Tasa de variación del monto de ingresos por cobro de accesorios

FÓRMULA DEL CÁLCULO: (Monto de ingresos por cobro de accesorios en el trimestre actual/Monto de ingresos por cobro de accesorios en el trimestre anterior)*100

INTERPRETACIÓN: Dada la naturaleza del indicador no puede ser aplicado a las actividades de esta SMDIF Lerma, ya que aquí no se realiza recaudación como tal, solo se perciben cuotas de recuperación si es que la población requiere ciertos servicios

DIMENSIÓN QUE ATIENDE: Eficiencia

DESCRIPCIÓN DEL FACTOR DE COMPARACIÓN:

No aplica

AMBITO GEOGRAFICO:

No Aplica

COBERTURA:

No aplica

LÍNEA BASE:

No aplica

Numero: NC 2

COMPORTAMIENTO DE LAS VARIABLES DURANTE EL TRIMESTRE: Abril-Junio

VARIABLE	UNIDAD DE MEDIDA	OPERACION	META ANUAL	AVANCE TRIMESTRAL		AVANCE ACUMULADO	
				Programado	%	Programado	%
Monto de ingresos por cobro de accesorios en el trimestre actual	No aplica	No sumable	0.00	0.00	0.00	0.00	0.00
Monto de ingresos por cobro de accesorios en el trimestre anterior	No aplica	No sumable	0.00	0.00	0.00	0.00	0.00

COMPORTAMIENTO DEL INDICADOR

DESCRIPCION DE LA META ANUAL

No aplica

META ANUAL	AVANCE TRIMESTRAL		AVANCE ACUMULADO	
	Programado	EF%	Programado	EF%
0.00	0.00	0.00	0.00	0.00

DESCRIPCION DE RESULTADOS Y JUSTIFICACION EN CASO DE VARIACION SUPERIOR A ± 10 % RESPECTO A LO PROGRAMADO

No Aplica

EVALUACION DEL INDICADOR

No Aplica

DEPENDENCIA GENERAL: C00 TESORERÍA

DEPENDENCIA AUXILIAR: C00 TESORERÍA

ELABORÓ

M. en A.D. Edgar Martínez Quiroz



REVISÓ

ELISA ANDEJA GARCÍA VALDEZ






SECRETARÍA

SECRETARÍA

SECRETARÍA



PLANO DE LA SECRETARÍA DE ASESORIA ADMINISTRATIVA


SECRETARÍA DE ASESORIA ADMINISTRATIVA
ESTADOS UNIDOS MEXICANOS
CALLE DE LA UNIÓN, S/N. - CUERNAVACA, MORELOS

SECRETARÍA DE ASESORIA ADMINISTRATIVA

SECRETARÍA DE ASESORIA ADMINISTRATIVA
ESTADOS UNIDOS MEXICANOS
CALLE DE LA UNIÓN, S/N. - CUERNAVACA, MORELOS

SECRETARÍA DE ASESORIA ADMINISTRATIVA

SECRETARÍA DE ASESORIA ADMINISTRATIVA





PbRm-08b FICHA TECNICA DE SEGUIMIENTO DE INDICADORES 2018 DE GESTIÓN O ESTRATEGICO

SISTEMA MUNICIPAL DIF DE LERMA

PILAR DE DESARROLLO / EJE TRANSVERSAL:

TEMA DE DESARROLLO:

PROGRAMA PRESUPUESTARIO:

PROYECTO PRESUPUESTARIO:

OBJETIVO DEL PROGRAMA PRESUPUESTARIO:

DEPENDENCIA GENERAL:

DEPENDENCIA AUXILIAR:

III Eje transversal III: Financiamiento para el desarrollo

Financiamiento para el desarrollo

01050202 Fortalecimiento de los ingresos

010502020401 Registro y control de caja y tesorería

Incluye acciones que permitan elevar la calidad, capacidad y equidad tributaria, con seguridad jurídica, transparencia y simplificación de trámites para el contribuyente, desarrollando un régimen fiscal que amplíe la base de contribuyentes e intensificando las acciones de control para el cumplimiento de las obligaciones tributarias que eviten la elusión y evasión fiscal.

C00 TESORERIA

C00 TESORERIA

TIPO DE FICHA: OSFEM

ESTRUCTURA DEL INDICADOR

NOMBRE DEL INDICADOR: Tasa de variación en los predios actualizados en el semestre

FÓRMULA DEL CÁLCULO: ((Predios actualizados en el semestre actual/predios actualizados en el semestre anterior)-1)*100

INTERPRETACIÓN:

DIMENSIÓN QUE ATIENDE: Eficiencia

DESCRIPCIÓN DEL FACTOR DE COMPARACIÓN:

AMBITO GEOGRAFICO: No Aplica

COBERTURA: No Aplica

LINEA BASE

Numero: NA 1.1

FRECUENCIA DE MEDICIÓN: Semestral

COMPORTAMIENTO DE LAS VARIABLES DURANTE EL TRIMESTRE: Abril-Junio

VARIABLE	UNIDAD DE MEDIDA	OPERACION	META ANUAL	AVANCE TRIMESTRAL		AVANCE ACUMULADO	
				Programado	%	Programado	%
Predios actualizados en el semestre actual			0.00	0.00	0.00	0.00	0.00
Predios actualizados en el semestre anterior			0.00	0.00	0.00	0.00	0.00

COMPORTAMIENTO DEL INDICADOR DESCRIPCION DE LA META ANUAL

META ANUAL	TRIMESTRE: Abril-Junio			
	AVANCE TRIMESTRAL		AVANCE ACUMULADO	
0.00	Programado	Alcanzado	SEMAFORO	EF%
	0.00	0.00	Verde	0.00
			Verde	0.00

DESCRIPCIÓN DE RESULTADOS Y JUSTIFICACIÓN EN CASO DE VARIACIÓN SUPERIOR A ± 10 % RESPECTO A LO PROGRAMADO

No Aplica

EVALUACION DEL INDICADOR

DEPENDENCIA GENERAL: C00 TESORERIA

DEPENDENCIA AUXILIAR: C00 TESORERIA

ELABORÓ

M. en D. Jesús Edgar Martínez Gama



REVISÓ

ELISA ANGELA GARCÍA VALDEZ

ADMINISTRACION 2018-2019

FECHA DE ELABORACION: 31/07/2018

Hoja: 16 de 106



PDRm-08b FICHA TECNICA DE SEGUIMIENTO DE INDICADORES 2018 DE GESTIÓN O ESTRATEGICO

SISTEMA MUNICIPAL DIF DE LERMA

PILAR DE DESARROLLO / EJE TRANSVERSAL:

III Eje transversal III. Financiamiento para el desarrollo

TEMA DE DESARROLLO:

Financiamiento para el desarrollo

PROGRAMA PRESUPUESTARIO:

01050202 Fortalecimiento de los ingresos

PROYECTO PRESUPUESTARIO:

010502020401 Registro y control de caja y tesorería

OBJETIVO DEL PROGRAMA PRESUPUESTARIO:

Incluir acciones que permitan elevar la calidad, capacidad y equidad tributaria, con seguridad jurídica, transparencia y simplificación de trámites para el contribuyente, desarrollando un régimen fiscal que amplíe la base de contribuyentes e intensificando las acciones de control para el cumplimiento de las obligaciones tributarias que eviten la elusión y evasión fiscal.

DEPENDENCIA GENERAL:

COO TESORERIA

DEPENDENCIA AUXILIAR:

COO TESORERIA

ESTRUCTURA DEL INDICADOR

NOMBRE DEL INDICADOR:

Porcentaje de difusión del pago
(Campañas de difusión efectuadas/Campañas de difusión programadas)*100

FÓRMULA DEL CÁLCULO:

INTERPRETACIÓN:

DIMENSIÓN QUE ATIENDE:

DESCRIPCIÓN DEL FACTOR DE COMPARACIÓN:

AMBITO GEOGRAFICO:

COBERTURA:

UNIDAD BASE

Numero NA 1.2

FRECUENCIA DE MEDICIÓN: Trimestral

TIPO DE FICHA: OSFEM

COMPORTAMIENTO DE LAS VARIABLES DURANTE EL TRIMESTRE: Abril-Junio

VARIABLE	UNIDAD DE MEDIDA	OPERACION	META ANUAL	AVANCE TRIMESTRAL		AVANCE ACUMULADO	
				Programado	% Alcanzado	Programado	% Alcanzado
Campañas de difusión efectuadas			0.00	0.00	0.00	0.00	0.00
Campañas de difusión programadas			0.00	0.00	0.00	0.00	0.00

COMPORTAMIENTO DEL INDICADOR

DESCRIPCIÓN DE LA META ANUAL

META ANUAL	TRIMESTRE: Abril-Junio			
	AVANCE TRIMESTRAL		AVANCE ACUMULADO	
	Programado	Alcanzado	Programado	Alcanzado
0.00	0.00	0.00	0.00	0.00
				Verde

DESCRIPCIÓN DE RESULTADOS Y JUSTIFICACIÓN EN CASO DE VARIACIÓN SUPERIOR A ± 10 % RESPECTO A LO PROGRAMADO

No Aplica

EVALUACION DEL INDICADOR

No Aplica

DEPENDENCIA GENERAL:

COO TESORERIA

DEPENDENCIA AUXILIAR:

COO TESORERIA



ELABORÓ

REVISÓ

M. en H.P. Jesús Edgar Martínez Quiroz

ELISA ANGELO GARCIA VALDEZ



PbRm-08b FICHA TECNICA DE SEGUIMIENTO DE INDICADORES 2018 DE GESTIÓN O ESTRATEGICO

SISTEMA MUNICIPAL DIF DE LERMA

PILAR DE DESARROLLO / EJE TRANSVERSAL:

III Eje transversal III) Financiamiento para el desarrollo

TEMA DE DESARROLLO:

Financiamiento para el desarrollo

PROGRAMA PRESUPUESTARIO:

01050202 Fortalecimiento de los ingresos

PROYECTO PRESUPUESTARIO:

010502020401 Registro y control de caja y tesorería

OBJETIVO DEL PROGRAMA PRESUPUESTARIO:

Incluye acciones que permitan elevar la calidad, capacidad y equidad tributaria, con seguridad jurídica, transparencia y simplificación de trámites para el contribuyente, desarrollando un régimen fiscal que amplíe la base de contribuyentes e intensificando las acciones de control para el cumplimiento de las obligaciones tributarias que eviten la elusión y evasión fiscal.

DEPENDENCIA GENERAL:

C00 TESORERIA

DEPENDENCIA AUXILIAR:

C00 TESORERIA

ESTRUCTURA DEL INDICADOR

NOMBRE DEL INDICADOR: Porcentaje de convenios suscritos

FÓRMULA DEL CÁLCULO: (Convenios vigentes suscritos con el gobierno del Estado/Convenios susceptibles de firmar con el gobierno del Estado)*100

INTERPRETACIÓN:

DIMENSIÓN QUE ATIENDE: Eficiencia

DESCRIPCIÓN DEL FACTOR DE COMPARACIÓN:

No Aplica

No Aplica

COBERTURA:

LINEA BASE

Numero: NA 1.3

FRECUENCIA DE MEDICIÓN: Trimestral

TIPO DE FICHA: OSFEM

COMPORTAMIENTO DE LAS VARIABLES DURANTE EL TRIMESTRE: Abril-Junio

VARIABLE	UNIDAD DE MEDIDA	OPERACION	META ANUAL		AVANCE TRIMESTRAL		AVANCE ACUMULADO	
			Programado	Alcanzado	%	Alcanzado	%	Alcanzado
Convenios vigentes suscritos con el gobierno del Estado			0.00	0.00	0.00	0.00	0.00	0.00
Convenios susceptibles de firmar con el gobierno del Estado			0.00	0.00	0.00	0.00	0.00	0.00

COMPORTAMIENTO DEL INDICADOR

DESCRIPCIÓN DE LA META ANUAL

META ANUAL	TRIMESTRE: Abril-Junio				AVANCE ACUMULADO	
	Programado	Alcanzado	SEMAFORO	EF%	Programado	Alcanzado
0.00	0.00	0.00	Verde	0.00	0.00	0.00

DESCRIPCIÓN DE RESULTADOS Y JUSTIFICACIÓN EN CASO DE VARIACIÓN SUPERIOR A ± 10 % RESPECTO A LO PROGRAMADO

No Aplica

EVALUACIÓN DEL INDICADOR

No Aplica

DEPENDENCIA GENERAL: C00 TESORERIA

DEPENDENCIA AUXILIAR: C00 TESORERIA



ELABORÓ
M. en H.P. Jesús Edgar Martínez
ADMINISTRACIÓN DE ESPERANZA CON VALORES



REVISÓ
ELISA ANGELA GARCIA VALDEZ



PLANO

ELINDO

ESTADO DE SERVICIO
 NOMBRE DEL SERVIDOR
 NOMBRE DEL JEFE

FECHA DE EMISION

ORDEN	DESCRIPCION	FECHA	ESTADO
1
2
3
4
5
6
7
8
9
10

FECHA DE EMISION

ORDEN	DESCRIPCION	FECHA	ESTADO
1
2
3
4
5
6
7
8
9
10

ESTADO DE SERVICIO
 NOMBRE DEL SERVIDOR
 NOMBRE DEL JEFE

ESTADO DE SERVICIO
 NOMBRE DEL SERVIDOR
 NOMBRE DEL JEFE

FECHA DE EMISION

ESTADO DE SERVICIO
 NOMBRE DEL SERVIDOR
 NOMBRE DEL JEFE

ESTADO DE SERVICIO
 NOMBRE DEL SERVIDOR
 NOMBRE DEL JEFE



ESTADO DE SERVICIO
 NOMBRE DEL SERVIDOR
 NOMBRE DEL JEFE



PbRm-08b FICHA TECNICA DE SEGUIMIENTO DE INDICADORES 2018 DE GESTIÓN O ESTRATEGICO

SISTEMA MUNICIPAL DIF DE LERMA

PILAR DE DESARROLLO / EJE TRANSVERSAL:

III Eje transversal III: Financiamiento para el desarrollo

TEMA DE DESARROLLO:

Financiamiento para el desarrollo

PROGRAMA PRESUPUESTARIO:

01050202 Fortalecimiento de los ingresos

PROYECTO PRESUPUESTARIO:

010502020401 Registro y control de caja y tesorería

OBJETIVO DEL PROGRAMA PRESUPUESTARIO:

Incluir acciones que permitan elevar la calidad, capacidad y equidad tributaria, con seguridad jurídica, transparencia y simplificación de trámites para el contribuyente, desarrollando un régimen fiscal que amplíe la base de contribuyentes e intensificando las acciones de control para el cumplimiento de las obligaciones tributarias que eviten la elusión y evasión fiscal.

DEPENDENCIA GENERAL:

C00 TESORERIA

DEPENDENCIA AUXILIAR:

C00 TESORERIA

ESTRUCTURA DEL INDICADOR

NOMBRE DEL INDICADOR:

Tasa de variación de las horas trabajadas por trimestre

FÓRMULA DEL CÁLCULO:

(Horas trabajadas en el trimestre actual/horas trabajadas del trimestre anterior)*100

INTERPRETACIÓN:

Eficiencia

DESCRIPCIÓN DEL FACTOR DE COMPARACIÓN:

No Aplica

AMBITO GEOGRAFICO:

No Aplica

COBERTURA:

No Aplica

LÍNEA BASE:

No Aplica

Numero:

NA 1,4

FRECUENCIA DE MEDICIÓN:

Trimestral

TIPO DE FICHA:

OSFEM

COMPORTAMIENTO DE LAS VARIABLES DURANTE EL TRIMESTRE: Abril-Junio

VARIABLE	UNIDAD DE MEDIDA	OPERACION	META ANUAL	AVANCE TRIMESTRAL		AVANCE ACUMULADO	
				Programado	%	Programado	%
Horas trabajadas en el trimestre actual			0.00	0.00	0.00	0.00	0.00
Horas trabajadas del trimestre anterior			0.00	0.00	0.00	0.00	0.00

COMPORTAMIENTO DEL INDICADOR

DESCRIPCIÓN DE LA META ANUAL

META ANUAL	AVANCE TRIMESTRAL		AVANCE ACUMULADO	
	Programado	SEMAFORO	Programado	SEMAFORO
0.00	0.00	Verde	0.00	Verde

DESCRIPCIÓN DE RESULTADOS Y JUSTIFICACIÓN EN CASO DE VARIACIÓN SUPERIOR A ± 10 % RESPECTO A LO PROGRAMADO

No Aplica

EVALUACION DEL INDICADOR

No Aplica

DEPENDENCIA GENERAL:

C00 TESORERIA

DEPENDENCIA AUXILIAR:

C00 TESORERIA



ELABORÓ

 M. en A.P. Jesús Edgar Martínez
 ADMINISTRACIÓN 2018
 ESPERANZA C C NO VALORES



REVISÓ

 ELISA ANBELA GARCIA VALDEZ
 ADMINISTRACIÓN 2018
 ESPERANZA C C NO VALORES



COMANDO

AVIACION

COMANDO EN JEFE
COMANDO EN JEFE

FECHA	DESCRIPCION	ESTADO	OTROS
1950-01-15
1950-02-01
1950-03-10
1950-04-20
1950-05-30
1950-06-15
1950-07-01
1950-08-10
1950-09-20
1950-10-30
1950-11-15
1950-12-01

COMANDO EN JEFE

FECHA	DESCRIPCION	ESTADO	OTROS
1950-01-15
1950-02-01
1950-03-10
1950-04-20
1950-05-30
1950-06-15
1950-07-01
1950-08-10
1950-09-20
1950-10-30
1950-11-15
1950-12-01

COMANDO EN JEFE

COMANDO EN JEFE

COMANDO EN JEFE

COMANDO EN JEFE

COMANDO EN JEFE

COMANDO EN JEFE

COMANDO EN JEFE



COMANDO EN JEFE



PbRm-08b FICHA TECNICA DE SEGUIMIENTO DE INDICADORES 2018 DE GESTIÓN O ESTRATEGICO

SISTEMA MUNICIPAL DIF DE LERMA

TIPO DE FICHA: OSFEM

III Eje transversal III: Financiamiento para el desarrollo

Financiamiento para el desarrollo

01055022 Fortalecimiento de los ingresos

010502020401 Registro y control de caja y tesorería

Objetivo del programa presupuestario: Incluye acciones que permitan elevar la calidad, capacidad y equidad tributaria, con seguridad jurídica, transparencia y simplificación de trámites para el contribuyente, desarrollando un régimen fiscal que amplíe la base de contribuyentes e intensificando las acciones de control para el cumplimiento de las obligaciones tributarias que eviten la elusión y evasión fiscal.

DEPENDENCIA GENERAL: C00 TESORERIA

DEPENDENCIA AUXILIAR: C00 TESORERIA

ESTRUCTURA DEL INDICADOR

NOMBRE DEL INDICADOR: Tasa de variación en los registros trimestrales de los padrones

FÓRMULA DEL CÁLCULO: ((Registros en los padrones del trimestre actual/Registros en los padrones del trimestre anterior)-1)*100

INTERPRETACIÓN: Dicho indicador no se trabaja en el SMDF Lerma, ya que no se cuenta con padrones de cobro de predial

DIMENSIÓN QUE ATIENDE: Eficiencia

DESCRIPCIÓN DEL FACTOR DE COMPARACIÓN: No aplica

AMBITO GEOGRAFICO: No Aplica

COBERTURA: No Aplica

LÍNEA BASE: No aplica

Numero: NA 2.1

FRECUENCIA DE MEDICIÓN: Trimestral

COMPORTAMIENTO DE LAS VARIABLES DURANTE EL TRIMESTRE: Abril-Junio

VARIABLE	UNIDAD DE MEDIDA	OPERACION	META ANUAL	AVANCE TRIMESTRAL		AVANCE ACUMULADO	
				Programado	%	Programado	%
Registros en los padrones del trimestre actual	No aplica	Constante	0.00	0.00	0.00	0.00	0.00
Registros en los padrones del trimestre anterior	No aplica	Constante	0.00	0.00	0.00	0.00	0.00

COMPORTAMIENTO DEL INDICADOR

DESCRIPCIÓN DE LA META ANUAL

META ANUAL	TRIMESTRE: Abril-Junio				
	AVANCE TRIMESTRAL		AVANCE ACUMULADO		
0.00	Programado	0.00	SEMAFORO	EP%	SEMAFORO
	0.00	0.00	Verde	0.00	Verde

DESCRIPCIÓN DE RESULTADOS Y JUSTIFICACIÓN EN CASO DE VARIACIÓN SUPERIOR A ± 10 % RESPECTO A LO PROGRAMADO

No aplica

EVALUACION DEL INDICADOR

No Aplica


DEPENDENCIA GENERAL: C00 TESORERIA

DEPENDENCIA AUXILIAR: C00 TESORERIA



ELABORÓ: M. en U.P. Jesús Edgar Martínez

REVISÓ: E. ANGELA GARCIA VALDES



ORGANIZACION



1973

SECRETARIA DE ESTADO DE ECONOMIA

SECRETARIA DE ECONOMIA

UNIDAD ADMINISTRATIVA	PERSONAL	ACTIVIDADES	RECURSOS
...
...

SECRETARIA DE ECONOMIA

UNIDAD ADMINISTRATIVA	PERSONAL	ACTIVIDADES	RECURSOS
...
...

SECRETARIA DE ECONOMIA

SECRETARIA DE ECONOMIA

SECRETARIA DE ECONOMIA

SECRETARIA DE ECONOMIA

SECRETARIA DE ECONOMIA

SECRETARIA DE ECONOMIA

SECRETARIA DE ECONOMIA

SECRETARIA DE ECONOMIA

SECRETARIA DE ECONOMIA

SECRETARIA DE ECONOMIA

SECRETARIA DE ECONOMIA

SECRETARIA DE ECONOMIA

SECRETARIA DE ECONOMIA

SECRETARIA DE ECONOMIA

SECRETARIA DE ECONOMIA



SECRETARIA DE ECONOMIA

SECRETARIA DE ECONOMIA

SECRETARIA DE ECONOMIA

SECRETARIA DE ECONOMIA

SECRETARIA DE ECONOMIA



SISTEMA MUNICIPAL DIF DE LERMA

TIPO DE FICHA: OSFEM

PILAR DE DESARROLLO / EJE TRANSVERSAL: III Eje transversal III: Financiamiento para el desarrollo
 TEMA DE DESARROLLO: Financiamiento para el desarrollo
 PROGRAMA PRESUPUESTARIO: 01050202 Fortalecimiento de los ingresos
 PROYECTO PRESUPUESTARIO: 01050202041 Registro y control de caja y tesorería
 OBJETIVO DEL PROGRAMA PRESUPUESTARIO: Incluye acciones que permitan elevar la calidad, capacidad y equidad tributaria, con seguridad jurídica, transparencia y simplificación de trámites para el contribuyente, desarrollando un régimen fiscal que amplíe la base de contribuyentes e intensificando las acciones de control para el cumplimiento de las obligaciones tributarias que eviten la elusión y evasión fiscal.
 DEPENDENCIA GENERAL: C00 TESORERIA
 DEPENDENCIA AUXILIAR: C00 TESORERIA

ESTRUCTURA DEL INDICADOR

NOMBRE DEL INDICADOR: Tasa de variación en el número de contribuyentes detectados en situación fiscalizable.
 FÓRMULA DEL CÁLCULO: $((\text{Contribuyentes detectados en situación fiscalizable del trimestre actual} / \text{Contribuyentes detectados en situación fiscalizable en trimestre anterior}) - 1) * 100$
 INTERPRETACIÓN: Dada la naturaleza del indicador no puede ser aplicado a las actividades de este SMDIF Lerma, ya que no se maneja cobros de predios.
 DIMENSIÓN QUE ATIENDE: Eficiencia
 DESCRIPCIÓN DEL FACTOR DE COMPARACIÓN: No aplica
 FRECUENCIA DE MEDICIÓN: Trimestral
 AMBITO GEOGRAFICO: No Aplica
 COBERTURA: No Aplica
 LINEA BASE: No aplica
 Numero: NA 2.2

COMPORTAMIENTO DE LAS VARIABLES DURANTE EL TRIMESTRE: Abril-Junio

VARIABLE	UNIDAD DE MEDIDA	OPERACION	META ANUAL	AVANCE TRIMESTRAL				AVANCE ACUMULADO			
				Programado	%	Alcanzado	%	Programado	%	Alcanzado	%
Contribuyentes detectados en situación fiscalizable del trimestre actual	No aplica	No sumable	0.00	0.00	0.00	0.00	0.00	0.00	0.00	0.00	0.00
Contribuyentes detectados en situación fiscalizable en trimestre anterior	No aplica	No sumable	0.00	0.00	0.00	0.00	0.00	0.00	0.00	0.00	0.00

COMPORTAMIENTO DEL INDICADOR

DESCRIPCION DE LA META ANUAL

No aplica

META ANUAL	TRIMESTRE: Abril-Junio							
	AVANCE TRIMESTRAL				AVANCE ACUMULADO			
	Programado	Alcanzado	EF%	SEMAFORO	Programado	Alcanzado	EF%	SEMAFORO
0.00	0.00	0.00	0.00	Verde	0.00	0.00	0.00	Verde

DESCRIPCIÓN DE RESULTADOS Y JUSTIFICACIÓN EN CASO DE VARIACIÓN SUPERIOR A ± 10 % RESPECTO A LO PROGRAMADO

No Aplica

EVALUACION DEL INDICADOR

No Aplica

DEPENDENCIA GENERAL: C00 TESORERIA
 DEPENDENCIA AUXILIAR: C00 TESORERIA

ELABORÓ

M. en H.R. Jesús Edgar Martínez



REVISÓ

ELISA ÁNGELA GARCÍA VALDEZ




FECHA DE ELABORACION: 31/07/2018

Hoja: 21 de 105




USURERA



NOTA: Este documento es de uso interno y no debe ser divulgado.

Fecha de Emisión: 15/05/2018



INDICACIONES: Este documento es de uso interno y no debe ser divulgado.

El presente documento es de uso interno y no debe ser divulgado.
Fecha de Emisión: 15/05/2018

Este documento es de uso interno y no debe ser divulgado.
Fecha de Emisión: 15/05/2018

Fecha de Emisión: 15/05/2018

ESTADO COSTARRICENSE





Pbrm-08b FICHA TECNICA DE SEGUIMIENTO DE INDICADORES 2018 DE GESTIÓN O ESTRATEGICO

TIPO DE FICHA: OSFEM

SISTEMA MUNICIPAL DIF DE LERMA

PILAR DE DESARROLLO /EJE TRANSVERSAL:

TEMA DE DESARROLLO:

PROGRAMA PRESUPUESTARIO:

PROYECTO PRESUPUESTARIO:

OBJETIVO DEL PROGRAMA PRESUPUESTARIO:

DEPENDENCIA GENERAL:

DEPENDENCIA AUXILIAR:

III Eje transversal III: Financiamiento para el desarrollo

Financiamiento para el desarrollo

01050202 Fortalecimiento de los ingresos

010502020401 Registro y control de caja y tesorería

Incluye acciones que permitan elevar la calidad, capacidad y equidad tributaria, con seguridad jurídica, transparencia y simplificación de trámites para el contribuyente, desarrollando un régimen fiscal que ampie la base de contribuyentes e intensificando las acciones de control para el cumplimiento de las obligaciones tributarias que eviten la elusión y evasión fiscal.

C00 TESORERIA

C00 TESORERIA

ESTRUCTURA DEL INDICADOR

NOMBRE DEL INDICADOR:

FÓRMULA DEL CÁLCULO:

INTERPRETACIÓN:

DIMENSIÓN QUE ATIENDE:

DE COMPARACIÓN:

AMBITO GEOGRAFICO:

COBERTURA:

LÍNEA BASE:

Porcentaje de notificaciones

(Notificaciones entregadas/notificaciones expedidas)*100

Dada la naturaleza del indicador no puede ser aplicado a las actividades de este SMOIF Lerma, ya que no maneja cobros de predios.

Eficiencia

No aplica

No Aplica

No Aplica

No aplica

FRECUENCIA DE MEDICIÓN:

Mensual

Numero: NA 2.3

COMPORTAMIENTO DE LAS VARIABLES DURANTE EL TRIMESTRE: Abril-Junio

VARIABLE	UNIDAD DE MEDIDA	OPERACION	META ANUAL	AVANCE TRIMESTRAL		AVANCE ACUMULADO	
				Programado	%	Programado	%
Notificaciones entregadas	No aplica	Constante	0.00	0.00	0.00	0.00	0.00
Notificaciones expedidas	No aplica	Constante	0.00	0.00	0.00	0.00	0.00

COMPORTAMIENTO DEL INDICADOR
DESCRIPCION DE LA META ANUAL

META ANUAL	TRIMESTRE: Abril-Junio			
	AVANCE TRIMESTRAL		AVANCE ACUMULADO	
0.00	Programado	Alcanzado	Programado	Alcanzado
	0.00	0.00	0.00	0.00
	Verde	Verde	Verde	Verde

DESCRIPCION DE RESULTADOS Y JUSTIFICACION EN CASO DE VARIACION SUPERIOR A ± 10 % RESPECTO A LO PROGRAMADO

EVALUACION DEL INDICADOR

DEPENDENCIA GENERAL: C00 TESORERIA

DEPENDENCIA AUXILIAR: C00 TESORERIA

ELABORÓ

[Signature]

REVISÓ

[Signature]





PbRm-08b FICHA TECNICA DE SEGUIMIENTO DE INDICADORES 2018 DE GESTIÓN O ESTRATEGICO

SISTEMA MUNICIPAL DIF DE LERMA

PILAR DE DESARROLLO / EJE TRANSVERSAL:

III Eje transversal III. Financiamiento para el desarrollo

TEMA DE DESARROLLO:

Financiamiento para el desarrollo

PROGRAMA PRESUPUESTARIO:

01050202 Fortalecimiento de los ingresos

PROYECTO PRESUPUESTARIO:

010502020401 Registro y control de caja y tesorería

OBJETIVO DEL PROGRAMA PRESUPUESTARIO:

Incluye acciones que permitan elevar la calidad, capacidad y equidad tributaria, con seguridad jurídica, transparencia y simplificación de trámites para el contribuyente, desarrollando un régimen fiscal que amplíe la base de contribuyentes e instrumentando las acciones de control para el cumplimiento de las obligaciones tributarias que evitan la elusión y evasión fiscal.

DEPENDENCIA GENERAL:

C00 TESORERIA

DEPENDENCIA AUXILIAR:

C00 TESORERIA

TIPO DE FICHA: OSFEM

ESTRUCTURA DEL INDICADOR

NOMBRE DEL INDICADOR: Porcentaje de cobranza

FÓRMULA DEL CÁLCULO: (Créditos fiscales recuperados/Créditos fiscales determinados)*100

INTERPRETACIÓN: Dada la naturaleza del indicador no puede ser aplicado a las actividades de esta SMDIF Lerma, ya que no se manejan créditos fiscales.

DIMENSIÓN QUE ATIENDE: Eficiencia

DESCRIPCIÓN DEL FACTOR DE COMPARACIÓN: No aplica

AMBITO GEOGRAFICO: No Aplica

COBERTURA: No Aplica

LINEA BASE: No aplica

FRECUENCIA DE MEDICIÓN: Mensual

Numero: NA 2,4

COMPORTAMIENTO DE LAS VARIABLES DURANTE EL TRIMESTRE: Abril-Junio

VARIABLE	UNIDAD DE MEDIDA	OPERACION	META ANUAL	AVANCE TRIMESTRAL		AVANCE ACUMULADO	
				Programado	%	Programado	%
Créditos fiscales recuperados	No aplica	No sumable	0.00	0.00	0.00	0.00	0.00
Créditos fiscales determinados	No aplica	No sumable	0.00	0.00	0.00	0.00	0.00

COMPORTAMIENTO DEL INDICADOR

DESCRIPCIÓN DE LA META ANUAL

No aplica

META ANUAL	TRIMESTRE: Abril-Junio			
	AVANCE TRIMESTRAL		AVANCE ACUMULADO	
	Programado	Alcanzado	Programado	Alcanzado
0.00	0.00	0.00	0.00	0.00
			SEMAFORO	SEMAFORO
			Verde	Verde

DESCRIPCIÓN DE RESULTADOS Y JUSTIFICACIÓN EN CASO DE VARIACIÓN SUPERIOR A ± 10 % RESPECTO A LO PROGRAMADO

No Aplica

EVALUACION DEL INDICADOR

No Aplica

DEPENDENCIA GENERAL: C00 TESORERIA

DEPENDENCIA AUXILIAR: C00 TESORERIA



ELABORO: [Signature]

REVISO: [Signature]

M. en H.P. Jesus Edgar Mendez

ELISA ANGELA GARCIA VALDEZ



PbRm-08b FICHA TECNICA DE SEGUIMIENTO DE INDICADORES 2018 DE GESTIÓN O ESTRATEGICO



SISTEMA MUNICIPAL DIF DE LERMA

PILAR DE DESARROLLO / EJE TRANSVERSAL:

TEMA DE DESARROLLO:

PROGRAMA PRESUPUESTARIO:

PROYECTO PRESUPUESTARIO:

OBJETIVO DEL PROGRAMA PRESUPUESTARIO:

DEPENDENCIA GENERAL:

DEPENDENCIA AUXILIAR:

II Eje transversal II: Gobierno de resultados

Gobierno eficiente que genere resultados

01050205 Planeación y presupuesto basado en resultados

010502050102 Planeación de proyectos para el desarrollo social

Comprende el conjunto de actividades para la coordinación, elaboración, actualización e instrumentación del Plan de Desarrollo Municipal y planes y programas que de él se derivan; asimismo incluye las actividades asociadas a la operación del Sistema de Coordinación Hacendaria del Estado de México, así como la definición de los mecanismos necesarios para facilitar el proceso de planeación

B00 DIRECCIÓN GENERAL

304 Planeación

TIPO DE FICHA: OSFEM

010502050107 Planeación y evaluación para el desarrollo municipal

ESTRUCTURA DEL INDICADOR

Nombre del indicador: Porcentaje de matrices de indicadores de resultados bajo la MML adoptadas

Fórmula del cálculo: (Matrices de indicadores por resultados adoptadas por el municipio / Matrices de indicadores por resultados aprobadas) * 100

Interpretación: Esta meta muestra el porcentaje de MIRS adoptadas por el organismo, tomando en cuenta que no todas las MIRS aprobadas por Gace del Gobierno se aplican al actuar de este SMDIF Lerma.

Dimensión que atiende: Eficiencia

Descripción del factor de comparación: Se toma como factor de comparación las MIRS aplicadas de todas las que son aprobadas por Gaceta del Gobierno

Ámbito geográfico: Municipal

Cobertura: SMDIF Lerma

Línea base: MIRS Publicadas en Gaceta del Gobierno

Numero: NC 1

FRECUENCIA DE MEDICIÓN: Semestral

COMPORTAMIENTO DE LAS VARIABLES DURANTE EL TRIMESTRE: Abril-Junio

VARIABLE	UNIDAD DE MEDIDA	OPERACION	META ANUAL	AVANCE TRIMESTRAL		AVANCE ACUMULADO	
				Programado	%	Programado	%
Matrices de indicadores por resultados adoptadas por el municipio	MIR	Constante	16.00	16.00	100.00	16.00	100.00
Matrices de indicadores por resultados aprobadas	MIR	Constante	16.00	16.00	100.00	16.00	100.00

COMPORTAMIENTO DEL INDICADOR

DESCRIPCIÓN DE LA META ANUAL

La meta anual muestra las MIRS aplicadas al actuar de este SMDIF Lerma.

META ANUAL	TRIMESTRE: Abril-Junio			AVANCE ACUMULADO	
	Programado	SEMAFORO	Programado	Alcanzado	SEMAFORO
100.00	100.00	Verde	100.00	100.00	Verde

DESCRIPCIÓN DE RESULTADOS Y JUSTIFICACIÓN EN CASO DE VARIACIÓN SUPERIOR A ± 10 % RESPECTO A LO PROGRAMADO

Para este primer semestre el área de planeación a aplicado un total de 16 Matrices de Indicadores de Resultados para la Administración pública.

EVALUACIÓN DEL INDICADOR

El área de Planeación ha aplicado las 16 Matrices de Indicadores de Resultados que aplican a la actividad diaria del organismo.

DEPENDENCIA GENERAL: B00 DIRECCIÓN GENERAL

DEPENDENCIA AUXILIAR: 304 Planeación



REVISÓ

ELISA ANGELA GARCÍA VALDEZ



ELABORÓ

M. en H.R. Jesús Edgar Martínez



0000

0000

SECRETARIA DE ECONOMIA
 DIRECCION GENERAL DE ASESORIA Y SERVICIOS ADMINISTRATIVOS

ESTADO DE CUENTAS DE GASTOS DE LA ADMINISTRACION FEDERAL DE LOS SERVICIOS ADMINISTRATIVOS

CONCEPTO	UNIDAD	QUANTIDAD	VALOR UNITARIO	VALOR TOTAL
...
...

CONCEPTO	UNIDAD	QUANTIDAD	VALOR UNITARIO	VALOR TOTAL
...
...

CONCEPTO	UNIDAD	QUANTIDAD	VALOR UNITARIO	VALOR TOTAL
...
...

ESTADO DE CUENTAS DE GASTOS DE LA ADMINISTRACION FEDERAL DE LOS SERVICIOS ADMINISTRATIVOS

CONCEPTO	UNIDAD	QUANTIDAD	VALOR UNITARIO	VALOR TOTAL
...
...

CONCEPTO	UNIDAD	QUANTIDAD	VALOR UNITARIO	VALOR TOTAL
...
...


CONCEPTO	UNIDAD	QUANTIDAD	VALOR UNITARIO	VALOR TOTAL
...
...

CONCEPTO	UNIDAD	QUANTIDAD	VALOR UNITARIO	VALOR TOTAL
...
...

CONCEPTO	UNIDAD	QUANTIDAD	VALOR UNITARIO	VALOR TOTAL
...
...

CONCEPTO	UNIDAD	QUANTIDAD	VALOR UNITARIO	VALOR TOTAL
...
...

0000



SECRETARIA DE ECONOMIA
 DIRECCION GENERAL DE ASESORIA Y SERVICIOS ADMINISTRATIVOS





PbRm-06b FICHA TECNICA DE SEGUIMIENTO DE INDICADORES 2018 DE GESTIÓN O ESTRATEGICO

SISTEMA MUNICIPAL DIF DE LERMA

PILAR DE DESARROLLO / EJE TRANSVERSAL:

II Eje transversal II. Gobierno de resultados

TEMA DE DESARROLLO:

Gobierno eficiente que genere resultados

PROGRAMA PRESUPUESTARIO:

01050205 Planeación y presupuesto basado en resultados

PROYECTO PRESUPUESTARIO:

010502050102 Planeación de proyectos para el desarrollo social

OBJETIVO DEL PROGRAMA PRESUPUESTARIO:

Comprende el conjunto de actividades para la coordinación, participación, elaboración, actualización e instrumentación del Plan de Desarrollo Municipal y planes y programas que de él se derivan, asimismo incluye las actividades asociadas a la operación del Sistema de Coordinación Hacendaria del Estado de México, así como la definición de los mecanismos necesarios para facilitar el proceso de planeación

DEPENDENCIA GENERAL:

B00 DIRECCIÓN GENERAL

DEPENDENCIA AUXILIAR:

304 Planeación

TIPO DE FICHA: OSFEM

ESTRUCTURA DEL INDICADOR

NOMBRE DEL INDICADOR: Porcentaje de asesorías brindadas en materia del Sistema de Evaluación del Desempeño Municipal.

FÓRMULA DEL CÁLCULO: (Total de asesorías brindadas en materia del SED / Total de asesorías solicitadas en materia del SED) *100

INTERPRETACIÓN: Este indicador no aplica a las actividades que realiza la Subdirección de Planeación

DIMENSIÓN QUE ATIENDE: Eficiencia

DESCRIPCIÓN DEL FACTOR DE COMPARACIÓN: No aplica

AMBITO GEOGRAFICO: No Aplica

COBERTURA: No Aplica

LÍNEA BASE: No aplica

FRECUENCIA DE MEDICIÓN: Trimestral

Numero: NC 2

COMPORTAMIENTO DE LAS VARIABLES DURANTE EL TRIMESTRE: Abril-Junio

VARIABLE	UNIDAD DE MEDIDA	OPERACION	META ANUAL		AVANCE TRIMESTRAL		AVANCE ACUMULADO	
			Programado	Alcanzado	%	Alcanzado	%	Alcanzado
Total de asesorías brindadas en materia del SED			0.00	0.00	0.00	0.00	0.00	0.00
Total de asesorías solicitadas en materia del SED			0.00	0.00	0.00	0.00	0.00	0.00

COMPORTAMIENTO DEL INDICADOR

DESCRIPCIÓN DE LA META ANUAL

META ANUAL	TRIMESTRE: Abril-Junio				AVANCE ACUMULADO	
	Programado	Alcanzado	SEMÁFORO	EF%	Programado	Alcanzado
0.00	0.00	0.00	Verde	0.00	0.00	0.00

DESCRIPCIÓN DE RESULTADOS Y JUSTIFICACIÓN EN CASO DE VARIACIÓN SUPERIOR A ± 10 % RESPECTO A LO PROGRAMADO

No Aplica

EVALUACIÓN DEL INDICADOR

No Aplica

DEPENDENCIA GENERAL: B00 DIRECCIÓN GENERAL

DEPENDENCIA AUXILIAR: 304 Planeación

ELABORÓ

[Signature]

REVISÓ

[Signature]




ELISA ÁNGELA GARCÍA VALDEZ

FECHA DE ELABORACIÓN: 31/07/2018

Hojas: 25 de 106



SECRET



SECRET

SECRET - SECURITY INFORMATION

SECRET

1	2	3	4	5	6	7	8	9	10	11	12	13	14	15	16	17	18	19	20	21	22	23	24	25	26	27	28	29	30	31	32	33	34	35	36	37	38	39	40	41	42	43	44	45	46	47	48	49	50	51	52	53	54	55	56	57	58	59	60	61	62	63	64	65	66	67	68	69	70	71	72	73	74	75	76	77	78	79	80	81	82	83	84	85	86	87	88	89	90	91	92	93	94	95	96	97	98	99	100
---	---	---	---	---	---	---	---	---	----	----	----	----	----	----	----	----	----	----	----	----	----	----	----	----	----	----	----	----	----	----	----	----	----	----	----	----	----	----	----	----	----	----	----	----	----	----	----	----	----	----	----	----	----	----	----	----	----	----	----	----	----	----	----	----	----	----	----	----	----	----	----	----	----	----	----	----	----	----	----	----	----	----	----	----	----	----	----	----	----	----	----	----	----	----	----	----	----	----	-----

SECRET - SECURITY INFORMATION

1	2	3	4	5	6	7	8	9	10	11	12	13	14	15	16	17	18	19	20	21	22	23	24	25	26	27	28	29	30	31	32	33	34	35	36	37	38	39	40	41	42	43	44	45	46	47	48	49	50	51	52	53	54	55	56	57	58	59	60	61	62	63	64	65	66	67	68	69	70	71	72	73	74	75	76	77	78	79	80	81	82	83	84	85	86	87	88	89	90	91	92	93	94	95	96	97	98	99	100
---	---	---	---	---	---	---	---	---	----	----	----	----	----	----	----	----	----	----	----	----	----	----	----	----	----	----	----	----	----	----	----	----	----	----	----	----	----	----	----	----	----	----	----	----	----	----	----	----	----	----	----	----	----	----	----	----	----	----	----	----	----	----	----	----	----	----	----	----	----	----	----	----	----	----	----	----	----	----	----	----	----	----	----	----	----	----	----	----	----	----	----	----	----	----	----	----	----	----	-----

SECRET - SECURITY INFORMATION

SECRET - SECURITY INFORMATION

SECRET - SECURITY INFORMATION

SECRET - SECURITY INFORMATION

SECRET - SECURITY INFORMATION

SECRET - SECURITY INFORMATION

SECRET - SECURITY INFORMATION

SECRET - SECURITY INFORMATION

SECRET - SECURITY INFORMATION

SECRET - SECURITY INFORMATION

SECRET - SECURITY INFORMATION



SECRET - SECURITY INFORMATION

SECRET - SECURITY INFORMATION



201

PbRm-08b FICHA TECNICA DE SEGUIMIENTO DE INDICADORES 2018 DE GESTIÓN O ESTRATEGICO

SISTEMA MUNICIPAL DIF DE LERMA

PILAR DE DESARROLLO /EJE TRANSVERSAL:

TEMA DE DESARROLLO:

PROGRAMA PRESUPUESTARIO:

PROYECTO PRESUPUESTARIO:

OBJETIVO DEL PROGRAMA PRESUPUESTARIO:

DEPENDENCIA GENERAL:

DEPENDENCIA AUXILIAR:

II Eje transversal II: Gobierno de resultados

Gobierno eficiente que genere resultados

01050205 Planeación y presupuesto basado en resultados

010503050102 Planeación de proyectos para el desarrollo social

Comprende el conjunto de actividades para la coordinación, participación, elaboración e instrumentación del Plan de Desarrollo Municipal y planes y programas que de él se derivan; asimismo incluye las actividades asociadas a la operación del Sistema de Coordinación Hacendaria del Estado de México; así como la definición de los mecanismos necesarios para facilitar el proceso de planeación

800 DIRECCIÓN GENERAL

304 Planeación

TIPO DE FICHA: OSFEM

010502050107

Planeación y evaluación para el desarrollo municipal

NOMBRE DEL INDICADOR:

FÓRMULA DEL CÁLCULO:

INTERPRETACIÓN:

DIMENSIÓN QUE ATIENDE:

DESCRIPCIÓN DEL FACTOR DE COMPARACIÓN:

AMBITO GEOGRAFICO:

COBERTURA:

LÍNEA BASE:

ESTRUCTURA DEL INDICADOR

Porcentaje de cumplimiento en la elaboración y publicación del PAE.

(Elaboración y publicación del PAE / Documento programado a elaborar y publicar).

Este indicador es de reciente creación, así es que se tomara en consideración lo que se realiza conforme a lo que se programa.

Eficiencia

Se toma como factor de comparación lo programado con lo realizado

Municipal

SMDIF Lerma

Se parte de lo programado

FRECUENCIA DE MEDICIÓN:

Trimestral

Numero: NC 3

COMPORTAMIENTO DE LAS VARIABLES DURANTE EL TRIMESTRE: Abril-Junio

VARIABLE	UNIDAD DE MEDIDA	OPERACION	META ANUAL	AVANCE TRIMESTRAL		AVANCE ACUMULADO	
				Programado	%	Programado	%
Elaboración y publicación del PAE	Documento	Constante	0.00	1.00	0.00	1.00	0.00
Documento programado a elaborar y publicar	Documento	Constante	0.00	1.00	0.00	1.00	0.00

COMPORTAMIENTO DEL INDICADOR

DESCRIPCIÓN DE LA META ANUAL

META ANUAL	AVANCE TRIMESTRAL		SEMAFORO		EF%	SEMAFORO
	Programado	Alcanzado	Programado	Alcanzado		
100.00	100.00	100.00	100.00	100.00	100.00	Verde

DESCRIPCIÓN DE RESULTADOS Y JUSTIFICACIÓN EN CASO DE VARIACIÓN SUPERIOR A ± 10 % RESPECTO A LO PROGRAMADO

El este segundo trimestre el área de Planeación elaboró y envió para su publicación el PAE 2018 del organismo.

EVALUACION DEL INDICADOR

En este segundo trimestre el área de planeación cumplió con lo planeado.

DEPENDENCIA GENERAL:

DEPENDENCIA AUXILIAR:

800 DIRECCIÓN GENERAL

304 Planeación

ELABORÓ

ELISA ANGELA GARCÍA VALDERRAMA

REVISÓ



M. en FIP: Jesús Edgar Martínez

FECHA DE ELABORACION: 31/07/2018

Hoja: 26 de 106



0708048

ESTADO MAYOR
COMANDO EN JEFE FUERZA ARMADA PERUANA

ESTADO MAYOR COMANDO EN JEFE FUERZA ARMADA PERUANA

1	2	3	4	5	6	7	8	9	10

ESTADO MAYOR COMANDO EN JEFE FUERZA ARMADA PERUANA


1	2	3	4	5	6	7	8	9	10

ESTADO MAYOR COMANDO EN JEFE FUERZA ARMADA PERUANA

ESTADO MAYOR COMANDO EN JEFE FUERZA ARMADA PERUANA

ESTADO MAYOR COMANDO EN JEFE FUERZA ARMADA PERUANA

ESTADO MAYOR COMANDO EN JEFE FUERZA ARMADA PERUANA





PbRm-08b FICHA TECNICA DE SEGUIMIENTO DE INDICADORES 2018 DE GESTIÓN O ESTRATEGICO

SISTEMA MUNICIPAL DIF DE LERMA

PILAR DE DESARROLLO /EJE TRANSVERSAL:

TEMA DE DESARROLLO:

PROGRAMA PRESUPUESTARIO:

PROYECTO PRESUPUESTARIO:

OBJETIVO DEL PROGRAMA PRESUPUESTARIO:

DEPENDENCIA GENERAL:

DEPENDENCIA AUXILIAR:

II Eje transversal II: Gobierno de resultados

Gobierno eficiente que genere resultados

01050205 Planeación y presupuesto basado en resultados

010502050102 Planeación de proyectos para el desarrollo social

010502050107 Planeación y evaluación para el desarrollo municipal

Comprende el conjunto de actividades para la coordinación, participación, elaboración, actualización e instrumentación del Plan de Desarrollo Municipal y planes y programas que de él se deriven, asimismo incluye las actividades asociadas a la operación del Sistema de Coordinación Hacendaria del Estado de México, así como la definición de los mecanismos necesarios para facilitar el proceso de planeación.

E00 DIRECCIÓN GENERAL

304 Planeación

TIPO DE FICHA: OSFEM

NOMBRE DEL INDICADOR:

FÓRMULA DEL CÁLCULO:

INTERPRETACIÓN:

DIMENSIÓN QUE ATIENDE:

DESCRIPCIÓN DEL FACTOR DE COMPARACIÓN:

AMBITO GEOGRAFICO:

COBERTURA:

LINEA BASE:

Numero: NA 1.1

ESTRUCTURA DEL INDICADOR

Porcentaje de alineación de formatos de PbRM en cumplimiento al Manual de Planeación, programación y presupuestación (Formatos PbRM requeridos en alineación al Manual de Planeación, programación y Presupuestación vigentes/Total de formatos PbRM manejados por ayuntamiento)*100

Este indicador muestra los PbRM subyacentes por la administración de esta SMDIF Lerma, de todos los formatos vigentes publicados en Gaceta del Gobierno.

Eficiencia

Este indicador se verifica en base a los formatos PbRM vigentes

Municipal

SMDIF Lerma

Se parte de los PbRM publicados en Gaceta del Gobierno y que son aplicables a las actividades propias del SMDIF Lerma

FRECUENCIA DE MEDICIÓN: Trimestral

COMPORTAMIENTO DE LAS VARIABLES DURANTE EL TRIMESTRE: Abril-Junio

VARIABLE	UNIDAD DE MEDIDA	OPERACION	META ANUAL	AVANCE TRIMESTRAL		AVANCE ACUMULADO	
				Programado	%	Programado	%
Formatos PbRM requeridos en alineación al Manual de Planeación, programación y Presupuestación vigentes	Formato	Constante	16.00	16.00	100.00	16.00	100.00
Total de formatos PbRM manejados por ayuntamiento	Formato	Constante	16.00	16.00	100.00	16.00	100.00

COMPORTAMIENTO DEL INDICADOR

DESCRIPCIÓN DE LA META ANUAL

En la meta anual se muestra el total de formatos PbRM que se aplican de los vigentes publicados en Gaceta del Gobierno.

META ANUAL	AVANCE TRIMESTRAL		AVANCE ACUMULADO	
	Programado	EF%	Programado	EF%
100.00	100.00	100.00	100.00	100.00
		Verde		Verde

DESCRIPCIÓN DE RESULTADOS Y JUSTIFICACIÓN EN CASO DE VARIACIÓN SUPERIOR A ± 10 % RESPECTO A LO PROGRAMADO

Para este segundo trimestre se tiene un avance en los PbRM que se adaptaron para este ejercicio.

EVALUACION DEL INDICADOR

En este segundo trimestre se han utilizado los PbRM que se tenían programados utilizar

DEPENDENCIA GENERAL: E00 DIRECCIÓN GENERAL

DEPENDENCIA AUXILIAR: 304 Planeación



ELABORÓ

[Signature]

REVISÓ

ELISA ÁNGELA GARCÍA VALDEZ



5000000

5000000

CANTON	COMUNIDAD	MUNICIPIO	DESCRIPCION	VALOR	OTRO VALOR	TOTAL

CANTON	COMUNIDAD	MUNICIPIO	DESCRIPCION	VALOR	OTRO VALOR	TOTAL

ESTADO DE CUENTA


Este documento es un estado de cuenta que muestra el saldo de la cuenta de gastos de la oficina. El total de los gastos es de \$500,000.00. Este monto fue pagado por el departamento de finanzas. Los gastos fueron utilizados para la compra de suministros de oficina y para el pago de los servicios de mantenimiento. El saldo de la cuenta es de \$500,000.00.

El presente documento es un estado de cuenta que muestra el saldo de la cuenta de ingresos de la oficina. El total de los ingresos es de \$500,000.00. Este monto fue recibido por el departamento de finanzas. Los ingresos fueron recibidos de la venta de terrenos y de la venta de servicios. El saldo de la cuenta es de \$500,000.00.

El presente documento es un estado de cuenta que muestra el saldo de la cuenta de activos de la oficina. El total de los activos es de \$500,000.00. Este monto fue pagado por el departamento de finanzas. Los activos fueron utilizados para la compra de terrenos y para la compra de servicios. El saldo de la cuenta es de \$500,000.00.

El presente documento es un estado de cuenta que muestra el saldo de la cuenta de pasivos de la oficina. El total de los pasivos es de \$500,000.00. Este monto fue pagado por el departamento de finanzas. Los pasivos fueron utilizados para el pago de los servicios de mantenimiento y para el pago de los impuestos. El saldo de la cuenta es de \$500,000.00.

5000000





PILAR DE DESARROLLO / EJE TRANSVERSAL:
 TEMA DE DESARROLLO:
 PROGRAMA PRESUPUESTARIO
 PROYECTO PRESUPUESTARIO
 OBJETIVO DEL PROGRAMA PRESUPUESTARIO:

II Eje transversal II Gobierno de resultados
 Gobierno eficiente que genere resultados
 01050205 Planeación y presupuesto basado en resultados
 010502050102 Planeación de proyectos para el desarrollo social

010502050107 Planeación y evaluación para el desarrollo municipal
 Dependencia General: 800 DIRECCIÓN GENERAL
 Dependencia Auxiliar: 304 Planeación

ESTRUCTURA DEL INDICADOR

NOMBRE DEL INDICADOR: Porcentaje de asesorías en materia de indicadores de desempeño
 FÓRMULA DEL CÁLCULO: (Asesorías en materia de indicadores / Total de asesorías brindadas en materia del SEDM) * 100
 INTERPRETACIÓN: Eficiencia

FRECUENCIA DE MEDICIÓN: Trimestral

Numero: NA 2.1

LINEA BASE: No Aplica
 COBERTURA: No Aplica
 AMBITO GEOGRAFICO: No Aplica

COMPORTAMIENTO DE LAS VARIABLES DURANTE EL TRIMESTRE: Abril-Junio

VARIABLE	UNIDAD DE MEDIDA	OPERACION	META ANUAL				AVANCE TRIMESTRAL				AVANCE ACUMULADO			
			Programado	%	Alcanzado	%	Programado	%	Alcanzado	%	Programado	%	Alcanzado	%
Asesorías en materia de indicadores			0.00	0.00	0.00	0.00	0.00	0.00	0.00	0.00	0.00	0.00	0.00	0.00
Total de asesorías brindadas en materia del SEDM														

COMPARATIVAMIENTO DEL INDICADOR

DESCRIPCION DE LA META ANUAL

META ANUAL	AVANCE TRIMESTRAL				AVANCE ACUMULADO			
	Programado	Alcanzado	EF%	SEMAFORO	Programado	Alcanzado	EF%	SEMAFORO
0.00	0.00	0.00	0.00	Verde	0.00	0.00	0.00	Verde

DESCRIPCION DE RESULTADOS Y JUSTIFICACION EN CASO DE VARIACION SUPERIOR A ± 10 % RESPECTO A LO PROGRAMADO

No Aplica

No Aplica

DEPENDENCIA GENERAL: 800 DIRECCIÓN GENERAL
 DEPENDENCIA AUXILIAR: 304 Planeación

ELABORO

M. en H.P. Jesús Edgar Martínez Cabra



REVISO

ELISA ANGELA GARCIA VALDEZ





PbRm-08b FICHA TECNICA DE SEGUIMIENTO DE INDICADORES 2018 DE GESTIÓN O ESTRATEGICO

SISTEMA MUNICIPAL DIF DE LERMA

PILAR DE DESARROLLO / EJE TRANSVERSAL:

TEMA DE DESARROLLO:

PROGRAMA PRESUPUESTARIO:

PROYECTO PRESUPUESTARIO:

OBJETIVO DEL PROGRAMA PRESUPUESTARIO:

DEPENDENCIA GENERAL:

DEPENDENCIA AUXILIAR:

II Eje transversal II: Gobierno de resultados

Gobierno eficiente que genere resultados

01050205 Planeación y presupuesto basado en resultados

010502050102 Planeación de proyectos para el desarrollo social

Comprende el conjunto de actividades para la coordinación, participación, elaboración, actualización e instrumentación del Plan de Desarrollo Municipal y planes y programas que de él se deriven, asimismo incluye las actividades asociadas a la operación del Sistema de Coordinación Placentaria del Estado de México, así como la definición de los mecanismos necesarios para facilitar el proceso de planeación

800 DIRECCIÓN GENERAL

304 Planeación

TIPO DE FICHA: OSFEM

ESTRUCTURA DEL INDICADOR

NOMBRE DEL INDICADOR: Porcentaje de asesorías en materia de evaluaciones
 FÓRMULA DEL CÁLCULO: (Asesorías en materia de evaluaciones / Total de asesorías brindadas en materia del SEDM) * 100
 INTERPRETACIÓN:

DIMENSIÓN QUE ATIENDE: Eficiencia

DESCRIPCIÓN DEL FACTOR DE COMPARACIÓN:

AMBITO GEOGRAFICO: No Aplica

COBERTURA: No Aplica

LÍNEA BASE

FRECUENCIA DE MEDICIÓN: Trimestral

Numero: NA 2.2

COMPORTAMIENTO DE LAS VARIABLES DURANTE EL TRIMESTRE: Abril-Junio

VARIABLE	UNIDAD DE MEDIDA	OPERACION	META ANUAL	AVANCE TRIMESTRAL		AVANCE ACUMULADO	
				Programado	%	Programado	%
Asesorías en materia de evaluaciones			0.00	0.00	0.00	0.00	0.00
Total de asesorías brindadas en materia del SEDM			0.00	0.00	0.00	0.00	0.00

COMPORTAMIENTO DEL INDICADOR

DESCRIPCIÓN DE LA META ANUAL

META ANUAL	TRIMESTRE: Abril-Junio			
	AVANCE TRIMESTRAL		AVANCE ACUMULADO	
0.00	Programado	Alcanzado	SEMAFORO	SEMAFORO
	0.00	0.00	Verde	Verde
	0.00	0.00	Verde	Verde

DESCRIPCIÓN DE RESULTADOS Y JUSTIFICACIÓN EN CASO DE VARIACIÓN SUPERIOR A ± 10 % RESPECTO A LO PROGRAMADO

No Aplica

EVALUACION DEL INDICADOR

No Aplica

DEPENDENCIA GENERAL: 800 DIRECCIÓN GENERAL

DEPENDENCIA AUXILIAR: 304 Planeación


ELABORÓ

REVISÓ



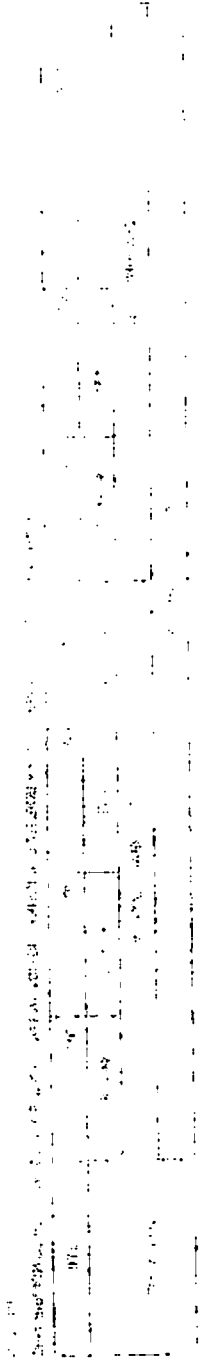
[Signature]
 Sr. Sr. A.P. Jesús Edgar Martínez Gama

[Signature]
 ELISA ANGELA GARCÍA VALDEZ



ENCLOSURE


RECEIVED
AIR FORCE ADMINISTRATION
OFFICE OF THE SECRETARY
MANILA, PHILIPPINES



RECEIVED
AIR FORCE ADMINISTRATION
OFFICE OF THE SECRETARY
MANILA, PHILIPPINES

RECEIVED

RECEIVED





PbRm-08b FICHA TECNICA DE SEGUIMIENTO DE INDICADORES 2018 DE GESTIÓN O ESTRATEGICO



SISTEMA MUNICIPAL DIF DE LERMA

PILAR DE DESARROLLO /EJE TRANSVERSAL:

TEMA DE DESARROLLO:

PROGRAMA PRESUPUESTARIO:

PROYECTO PRESUPUESTARIO:

OBJETIVO DEL PROGRAMA PRESUPUESTARIO:

DEPENDENCIA GENERAL:

DEPENDENCIA AUXILIAR:

II Eje transversal II: Gobierno de resultados

Gobierno eficiente que genere resultados

01050305 Planeación y presupuesto basado en resultados

010502050102 Planeación de proyectos para el desarrollo social

Comprende el conjunto de actividades para la coordinación, participación, elaboración, actualización e instrumentación del Plan de Desarrollo Municipal y planes y programas que de él se derivan; asimismo incluye las actividades asociadas a la operación del Sistema de Coordinación Interdisciplinaria del Estado de México; así como la definición de los mecanismos necesarios para facilitar el proceso de planeación

B00 DIRECCIÓN GENERAL

304 Planeación

010502050107

Planeación y evaluación para el desarrollo municipal

TIPO DE FICHA: OSFEM

ESTRUCTURA DEL INDICADOR

NOMBRE DEL INDICADOR: Porcentaje de cumplimiento de las evaluaciones señaladas en el PAE

FÓRMULA DEL CÁLCULO: (Total de evaluaciones realizadas señaladas en el PAE / Total de evaluaciones señaladas en el PAE) *100

INTERPRETACIÓN: El indicador muestra las evaluaciones periódicas que se deben de realizar al actuar de este SMDIF Lerma, verifica que las evaluaciones que se programaron se realicen

DIMENSIÓN QUE ATIENDE: Eficiencia

DESCRIPCIÓN DEL FACTOR DE COMPARACIÓN: Se toma como factor de comparación lo realizado en relación a lo programado

AMBITO GEOGRAFICO: Municipal

COBERTURA: SMDIF Lerma

LÍNEA BASE: Lo que se realiza cada trimestre

Numero: NA 3.1

FRECUENCIA DE MEDICIÓN: Trimestral

COMPORTAMIENTO DE LAS VARIABLES DURANTE EL TRIMESTRE: Abril-Junio

VARIABLE	UNIDAD DE MEDIDA	OPERACION	META ANUAL	AVANCE TRIMESTRAL		AVANCE ACUMULADO	
				Programado	%	Programado	%
Total de evaluaciones realizadas señaladas en el PAE	Reporte	Sumable	4.00	1.00	25.00	1.00	100.00
Total de evaluaciones señaladas en el PAE	Reporte	Sumable	4.00	1.00	25.00	1.00	100.00

COMPORTAMIENTO DEL INDICADOR

DESCRIPCIÓN DE LA META ANUAL

La meta anual muestra el total de evaluaciones realizadas el PAE.

META ANUAL	AVANCE TRIMESTRAL		AVANCE ACUMULADO	
	Programado	Alcanzado	Programado	Alcanzado
100.00	100.00	100.00	100.00	100.00

DESCRIPCIÓN DE RESULTADOS Y JUSTIFICACIÓN EN CASO DE VARIACIÓN SUPERIOR A ± 10 % RESPECTO A LO PROGRAMADO

Para este segundo trimestre se cumple con la evaluación a lo programado.

EVALUACIÓN DEL INDICADOR

La evaluación programada para este segundo trimestre se ha realizado satisfactoriamente.

DEPENDENCIA GENERAL: B00 DIRECCIÓN GENERAL

DEPENDENCIA AUXILIAR: 304 Planeación

ELABORÓ

REVISÓ



M. en I.T.T. Jesús-Eduar Martínez Quintana

ELISA ANGELA GARCÍA VALDEZ

FECHA DE ELABORACION 31/07/2018

Hoja: 30 de 106



PbRm-08b FICHA TÉCNICA DE SEGUIMIENTO DE INDICADORES 2018 DE GESTIÓN O ESTRATÉGICO

SISTEMA MUNICIPAL DIF DE LERMA

PILAR DE DESARROLLO / EJE TRANSVERSAL:

TEMA DE DESARROLLO:

PROGRAMA PRESUPUESTARIO:

PROYECTO PRESUPUESTARIO:

II Eje transversal III Gobierno de resultados

Gobierno eficiente que genere resultados.

01050206 Consolidación de la administración pública de resultados

010502060101 Administración de personal

010502060301 Control del patrimonio y normatividad

Comprende el conjunto de actividades y herramientas que permitan la toma de decisiones sobre la aplicación de los recursos públicos con el objeto de mejorar la calidad del gasto público y la rendición de cuentas.

CC00 TESORERIA

307 Área de Administración

TIPO DE FICHA: OSFEM

010502060201 Adquisiciones y servicios

OBJETIVO DEL PROGRAMA PRESUPUESTARIO:

DEPENDENCIA GENERAL:

DEPENDENCIA AUXILIAR:

ESTRUCTURA DEL INDICADOR

NOMBRE DEL INDICADOR: Tasa de variación de los servidores públicos municipales en funciones.

FÓRMULA DEL CÁLCULO: $(\text{Servidores públicos en funciones en el semestre actual} / \text{Servidores públicos en funciones en el semestre anterior}) \times 100$

INTERPRETACIÓN: Este indicador muestra la variación en la rotación de personal adscrito al SMDIF Lerma.

DIMENSIÓN QUE ATIENDE: Eficiencia

DESCRIPCIÓN DEL FACTOR DE COMPARACIÓN: Se empara el total del personal adscrito en el SMDIF Lerma en el semestre anterior y actual.

AMBITO GEOGRAFICO: Municipal

COBERTURA: SMDIF Lerma

LINEA BASE: Se toma como punto de partida el personal adscrito en el organismo el semestre anterior.

Numero: NC 1

FRECUENCIA DE MEDICIÓN: Semestral

COMPORTAMIENTO DE LAS VARIABLES DURANTE EL TRIMESTRE: Abril-Junio

VARIABLE	UNIDAD DE MEDIDA	OPERACION	META ANUAL	AVANCE TRIMESTRAL		AVANCE ACUMULADO	
				Programado	% Alcanzado	Programado	% Alcanzado
Servidores públicos en funciones en el semestre actual	Informe	Sumable	2.00	1.00	50.00	1.00	50.00
Servidores públicos en funciones en el semestre anterior	Informe	Sumable	2.00	1.00	50.00	1.00	50.00

COMPORTAMIENTO DEL INDICADOR
DESCRIPCIÓN DE LA META ANUAL

Muestra la variación del personal adscrito a este SMDIF Lerma

META ANUAL	AVANCE TRIMESTRAL		AVANCE ACUMULADO	
	Programado	Alcanzado	Programado	Alcanzado
0.00	0.00	0.00	0.00	0.00

DESCRIPCIÓN DE RESULTADOS Y JUSTIFICACIÓN EN CASO DE VARIACIÓN SUPERIOR A $\pm 10\%$ RESPECTO A LO PROGRAMADO

Para este segundo trimestre se entrega el informe de variación de personal laborando en este organismo, cumpliendo así la meta estipulada.

Para este segundo trimestre se cumple con los establecido en la meta, con la entrega del informe de variación del personal adscrito al organismo.

EVALUACIÓN DEL INDICADOR

DEPENDENCIA GENERAL: CC00 TESORERIA

DEPENDENCIA AUXILIAR: 307 Área de Administración

ELABORÓ

M. en H.P. Jesús Edgar Martínez Gálvez

REVISÓ

ELISA ANGÉLA GARCÍA VALDEZ





PbRm-08b FICHA TECNICA DE SEGUIMIENTO DE INDICADORES 2018 DE GESTIÓN O ESTRATEGICO

SISTEMA MUNICIPAL DIF DE LERMA

PILAR DE DESARROLLO / EJE TRANSVERSAL:

II Eje transversal II Gobierno de resultados

TEMA DE DESARROLLO:

Gobierno eficiente que genere resultados.

PROGRAMA PRESUPUESTARIO:

01050206 Consolidación de la administración pública de resultados

PROYECTO PRESUPUESTARIO

010502060101 Administración de personal

010502060201 Adquisiciones y servicios

OBJETIVO DEL PROGRAMA PRESUPUESTARIO:

Control del patrimonio y normatividad

DEPENDENCIA GENERAL:

Comprende el conjunto de actividades y herramientas que permiten la toma de decisiones sobre la aplicación de los recursos públicos con el objeto de mejorar la calidad del gasto público y la rendición de cuentas.

DEPENDENCIA AUXILIAR:

C00 TESORERIA
307 Área de Administración

TIPO DE FICHA: OSFEM

ESTRUCTURA DEL INDICADOR

Tasa de variación en el gasto por concepto de adquisiciones, bienes y servicios.

(Monto por concepto de adquisiciones* Monto por suministro de gasolina + Monto por pago de servicios consumidos del semestre actual/ Monto por concepto de adquisiciones* Monto por suministro de gasolina + Monto por pago de servicios consumidos del semestre anterior)*100

Esta indicador muestra la variación de erogaciones en cuanto adquisiciones, gasolina y servicios, para determinar si se gasta lo planeado y tomar las medidas pertinentes si no es así.

Eficiencia

Se compara lo erogado en el semestre actual con lo erogado en el semestre anterior.

AMBITO GEOGRAFICO:

Municipal

COBERTURA:

SMOIF Lerma

LINEA BASE

Se toma como punto de partida lo erogado el semestre anterior

Numero: NC 2

COMPORTAMIENTO DE LAS VARIABLES DURANTE EL TRIMESTRE: Abril-Junio

VARIABLE	UNIDAD DE MEDIDA	OPERACION	META ANUAL	AVANCE TRIMESTRAL		AVANCE ACUMULADO	
				Programado	% Alcanzado	Programado	% Alcanzado
Monto por concepto de adquisiciones* Monto por suministro de gasolina + Monto por pago de servicios consumidos del semestre actual	Informe	Sumable	2.00	1.00	50.00	1.00	50.00
Monto por concepto de adquisiciones* Monto por suministro de gasolina + Monto por pago de servicios consumidos del semestre anterior	Informe	Sumable	2.00	1.00	50.00	1.00	50.00

COMPORTAMIENTO DEL INDICADOR

DESCRIPCION DE LA META ANUAL

La meta anual muestra la variación de los montos de adquisiciones, de gasolina y servicios consumidos en el semestre actual, comparado con el anterior para verificar gastos y que se gaste lo planeado.

META ANUAL	AVANCE TRIMESTRAL		AVANCE ACUMULADO	
	Programado	EF%	Programado	EF%
0.00	0.00	0.00	0.00	0.00

DESCRIPCION DE RESULTADOS Y JUSTIFICACION EN CASO DE VARIACION SUPERIOR A ± 10 % RESPECTO A LO PROGRAMADO

Para este segundo trimestre se entrega el informe que justifica dicho indicador.

En este segundo trimestre se entrega el informe en el que consta la variación de montos especificados.

EVALUACION DEL INDICADOR

DEPENDENCIA GENERAL:

C00 TESORERIA

307 Área de Administración

ELABORÓ

REVISÓ



M. en F.P. Jesús Edgar Martínez Gambo

ELISA ÁNGELA GARCÍA VALDEZ

MEMORIO A LA COMISION

COMISION DE INVESTACION Y DESARROLLO TECNICO Y PROFESIONAL DE LA INDUSTRIA

SECRETARIA DE ECONOMIA

El presente informe tiene por objeto informar a la Comision sobre el avance de los trabajos realizados en el periodo comprendido entre el 1 de mayo y el 31 de mayo de 1964.

Los trabajos se han desarrollado en el marco de la programacion establecida en el plan de trabajo aprobado en la reunion de la Comision celebrada el 15 de febrero de 1964.

En el periodo mencionado se han realizado los siguientes trabajos:

- 1. Revisión de la programacion de trabajos para el primer semestre de 1964.
- 2. Elaboración de un informe sobre el estado de avance de los trabajos programados para el primer semestre de 1964.
- 3. Elaboración de un informe sobre el estado de avance de los trabajos programados para el primer semestre de 1964.
- 4. Elaboración de un informe sobre el estado de avance de los trabajos programados para el primer semestre de 1964.

Los trabajos se han desarrollado en el marco de la programacion establecida en el plan de trabajo aprobado en la reunion de la Comision celebrada el 15 de febrero de 1964.

FECHA	ACTIVIDAD	ESTADO DE AVANCE	REMARKS
15/05/64	Revisión de la programacion de trabajos para el primer semestre de 1964.	Completada	
20/05/64	Elaboración de un informe sobre el estado de avance de los trabajos programados para el primer semestre de 1964.	En proceso	
25/05/64	Elaboración de un informe sobre el estado de avance de los trabajos programados para el primer semestre de 1964.	En proceso	
31/05/64	Elaboración de un informe sobre el estado de avance de los trabajos programados para el primer semestre de 1964.	En proceso	

FECHA	ACTIVIDAD	ESTADO DE AVANCE	REMARKS
15/05/64	Revisión de la programacion de trabajos para el primer semestre de 1964.	Completada	
20/05/64	Elaboración de un informe sobre el estado de avance de los trabajos programados para el primer semestre de 1964.	En proceso	
25/05/64	Elaboración de un informe sobre el estado de avance de los trabajos programados para el primer semestre de 1964.	En proceso	
31/05/64	Elaboración de un informe sobre el estado de avance de los trabajos programados para el primer semestre de 1964.	En proceso	



SECRETARIO

SECRETARIO

SECRETARIO

SECRETARIO

SECRETARIO

SECRETARIO

SECRETARIO

SECRETARIO

SECRETARIO

SECRETARIO

SECRETARIO

1961



PbRm-08b FICHA TECNICA DE SEGUIMIENTO DE INDICADORES 2018 DE GESTIÓN O ESTRATEGICO

SISTEMA MUNICIPAL DIF DE LERMA

PILAR DE DESARROLLO / EJE TRANSVERSAL:

TEMA DE DESARROLLO:

PROGRAMA PRESUPUESTARIO:

PROYECTO PRESUPUESTARIO:

II Eje transversal II: Gobierno de resultados

Gobierno eficiente que genere resultados.

01050206 Consolidación de la administración pública de resultados

010502060101 Administración de personal

010502060301 Control del patrimonio y normatividad

Compendio del conjunto de actividades y herramientas que permiten la toma de decisiones sobre la aplicación de los recursos públicos con el objeto de mejorar la calidad del gasto público y la rendición de cuentas.

C00 TESORERIA

307 Área de Administración

TIPO DE FICHA: OSFEM

010502060201 Adquisiciones y servicios

OBJETIVO DEL PROGRAMA PRESUPUESTARIO

DEPENDENCIA GENERAL:

DEPENDENCIA AUXILIAR:

ESTRUCTURA DEL INDICADOR

NOMBRE DEL INDICADOR

Tasa de variación en el registro de bienes patrimoniales.

FÓRMULA DEL CÁLCULO:

((Suma del patrimonio registrado en el inventario municipal en el semestre actual/ Suma del patrimonio registrado en el inventario municipal en el semestre anterior)-1)*100

INTERPRETACIÓN:

Eficiencia

DIMENSIÓN QUE ATIENDE

DESCRIPCIÓN DEL FACTOR DE COMPARACIÓN

AMBITO GEOGRAFICO:

Municipal

COBERTURA:

SMOIF Lerma

LÍNEA BASE

Se toma como punto de partida lo realizado el semestre anterior.

FRECUENCIA DE MEDICIÓN:

Semestral

Numero: NC 3

COMPORTAMIENTO DE LAS VARIABLES DURANTE EL TRIMESTRE: Abril-Junio

VARIABLE	UNIDAD DE MEDIDA	OPERACION	META ANUAL	AVANCE TRIMESTRAL		AVANCE ACUMULADO	
				Programado	%	Programado	%
Suma del patrimonio registrado en el inventario municipal en el semestre actual	Informe	Sumable	2.00	1.00	50.00	1.00	50.00
Suma del patrimonio registrado en el inventario municipal en el semestre anterior	Informe	Sumable	2.00	1.00	50.00	1.00	50.00

COMPORTAMIENTO DEL INDICADOR

DESCRIPCION DE LA META ANUAL

Muestra el informe con el patrimonio registrado de inventarios que se tiene cada semestre.

META ANUAL	AVANCE TRIMESTRAL		AVANCE ACUMULADO	
	Programado	EF%	Programado	SEMÁFORO
0.00	0.00	0.00	0.00	Verde

DESCRIPCIÓN DE RESULTADOS Y JUSTIFICACIÓN EN CASO DE VARIACIÓN SUPERIOR A ± 10 % RESPECTO A LO PROGRAMADO
En este segundo trimestre se realizó el levantamiento de inventario en el cual consta el patrimonio del organismo.

EVALUACION DEL INDICADOR

Para este segundo trimestre se cumple con lo programado, al realizar el levantamiento de inventario y registrar en el sistema correspondiente.

DEPENDENCIA GENERAL:

C00 TESORERIA

DEPENDENCIA AUXILIAR:

307 Área de Administración

ELABORÓ

M. en H. J. Jesús Edgar Martínez Quiroga

REVISÓ

ELISA ANGELA GARCIA VALDEZ



RECAP



RECAP

RECAP

RECAP

1	2	3	4	5	6	7	8	9	10

RECAP

1	2	3	4	5	6	7	8	9	10

RECAP

RECAP

RECAP

RECAP

RECAP

RECAP

RECAP

RECAP

RECAP

RECAP

RECAP

RECAP

RECAP

RECAP



RECAP

163



PbRm-08b FICHA TECNICA DE SEGUIMIENTO DE INDICADORES 2018 DE GESTIÓN O ESTRATEGICO

SISTEMA MUNICIPAL DIF DE LERMA

PILAR DE DESARROLLO / EJE TRANSVERSAL:

TEMA DE DESARROLLO
PROGRAMA PRESUPUESTARIO
PROYECTO PRESUPUESTARIO:

II Eje transversal II: Gobierno de resultados

Gobierno eficiente que genere resultados.
01050205 Consolidación de la administración pública de resultados
010502060101 Administración de personal
010502060301 Control del patrimonio y normatividad

OBJETIVO DEL PROGRAMA PRESUPUESTARIO:
DEPENDENCIA GENERAL:
DEPENDENCIA AUXILIAR:

Comprende el conjunto de actividades y herramientas que permiten la toma de decisiones sobre la aplicación de los recursos públicos con el objeto de mejorar la calidad del gasto público y la rendición de cuentas.
C00 TESORERIA
307 Área de Administración

010502060201 Adquisiciones y servicios

TIPO DE FICHA: OSFEM

ESTRUCTURA DEL INDICADOR

NOMBRE DEL INDICADOR: Tasa de variación en las incidencias determinadas por concepto de los registros de puntualidad y asistencia
FÓRMULA DEL CÁLCULO: ((Incidencias determinadas por concepto de los registros de puntualidad y asistencia en el mes actual/ Incidencias determinadas por concepto de los registros de puntualidad y asistencia en el mes anterior)*100
INTERPRETACIÓN: Este indicador muestra la variación de un mes a otro de las incidencias del personal adscrito al SMDIF Lerma
DIMENSIÓN QUE ATIENDE: Eficiencia

DESCRIPCIÓN DEL FACTOR DE COMPARACIÓN: Se toma como punto de referencia el mes anterior para determinar el número de incidencias que se tienen de variación
AMBITO GEOGRAFICO: Municipal
COBERTURA: SMDIF Lerma
LINEA BASE: Se tiene como base de comparación el mes anterior

FRECUENCIA DE MEDICIÓN: Mensual

Numero: NA 1.1

COMPORTAMIENTO DE LAS VARIABLES DURANTE EL TRIMESTRE: Abril-Junio

VARIABLE	UNIDAD DE MEDIDA	OPERACION	META ANUAL	AVANCE TRIMESTRAL		AVANCE ACUMULADO	
				Programado	%	Programado	%
Incidencias determinadas por concepto de los registros de puntualidad y asistencia en el mes actual	Informe	Sumable	4.00	1.00	25.00	1.00	100.00
Incidencias determinadas por concepto de los registros de puntualidad y asistencia en el mes anterior	Informe	Sumable	4.00	1.00	25.00	1.00	100.00

COMPORTAMIENTO DEL INDICADOR
DESCRIPCIÓN DE LA META ANUAL

La meta anual muestra la cantidad de informes de las incidencias del total del personal adscrito.

META ANUAL	AVANCE TRIMESTRAL		AVANCE ACUMULADO	
	Programado	Alcanzado	Programado	Alcanzado
0.00	0.00	0.00	0.00	0.00

DESCRIPCIÓN DE RESULTADOS Y JUSTIFICACIÓN EN CASO DE VARIACIÓN SUPERIOR A ± 10 % RESPECTO A LO PROGRAMADO

Para este segundo trimestre se cumple con el informe trimestral de incidencias que se tenía programado.

Se cumple con lo programado para este segundo trimestre.

DEPENDENCIA GENERAL: C00 TESORERIA
DEPENDENCIA AUXILIAR: 307 Área de Administración



ELABORÓ

REVISÓ

[Signature]
M. en F.P. Jassón-Edgar Martínez Gama

[Signature]
ELISA ANGELA GARCÍA VALDEZ



PbRm-08b FICHA TECNICA DE SEGUIMIENTO DE INDICADORES 2018 DE GESTIÓN O ESTRATEGICO

SISTEMA MUNICIPAL DIF DE LERMA

PILAR DE DESARROLLO / EJE TRANSVERSAL:

TEMA DE DESARROLLO:

PROGRAMA PRESUPUESTARIO:

PROYECTO PRESUPUESTARIO:

OBJETIVO DEL PROGRAMA PRESUPUESTARIO:

DEPENDENCIA GENERAL:

DEPENDENCIA AUXILIAR:

II Eje transversal II: Gobierno de resultados

Gobierno eficiente que genere resultados.

01050206 Consolidación de la administración pública de resultados

010502060101 Administración de personal

010502060301 Control del patrimonio y normatividad

Compendio el conjunto de actividades y herramientas que permiten la toma de decisiones sobre la aplicación de los recursos públicos con el objeto de mejorar la calidad del gasto público y la rendición de cuentas.

C00 TESORERIA

307 Área de Administración

TIPO DE FICHA: OSFEM

010502060201 Adquisiciones y servicios

ESTRUCTURA DEL INDICADOR

Nombre del indicador: Porcentaje de movimientos de personal.

Fórmula del cálculo: (Movimientos de altas y bajas efectuados/Movimientos de altas y bajas en proceso)*100

Interpretación: Este indicador muestra la rotación de personal que se tiene tanto en proceso como concluidos.

Dimensión que atiende: Eficiencia

Descripción del factor de comparación: Se toma como factor de comparación los movimientos de personal en proceso en referencia a los ya realizados para determinar los que falta concluir.

Ámbito geográfico: Municipal

Cobertura: SMDIF Lerma

Línea base: Se tiene como punto de partida de este indicador los movimientos de personal realizados en el mes, para identificar cuales están en proceso y cuales ya fueron efectuados.

Número: NA 1.2

Frecuencia de medición: Semestral

COMPORTAMIENTO DE LAS VARIABLES DURANTE EL TRIMESTRE: Abril-Junio

VARIABLE	UNIDAD DE MEDIDA	OPERACION	META ANUAL	AVANCE TRIMESTRAL		AVANCE ACUMULADO	
				Programado	%	Programado	%
Movimientos de altas y bajas efectuados	Informe	Sumable	2.00	1.00	50.00	1.00	50.00
Movimientos de altas y bajas en proceso	Informe	Sumable	2.00	1.00	50.00	1.00	50.00

COMPORTAMIENTO DEL INDICADOR DESCRIPCION DE LA META ANUAL

La meta anual muestra el porcentaje total de procesos de altas y bajas realizadas, en comparación de los que se tiene en proceso.

META ANUAL	AVANCE TRIMESTRAL		AVANCE ACUMULADO		SEMAFORO
	Programado	Alcanzado	Programado	Alcanzado	
100.00	100.00	100.00	100.00	100.00	Verde

DESCRIPCIÓN DE RESULTADOS Y JUSTIFICACIÓN EN CASO DE VARIACIÓN SUPERIOR A ± 10 % RESPECTO A LO PROGRAMADO

Para este segundo trimestre se tiene el informe de las altas y bajas realizadas, por parte del departamento de personal.

EVALUACION DEL INDICADOR

Para este semestre se cumple con lo planeado en cuanto al informe de altas y bajas del personal del organismo.

DEPENDENCIA GENERAL: C00 TESORERIA

DEPENDENCIA AUXILIAR: 307 Área de Administración

ELABORO

REVISO



Signature of Elvira de la Cruz

ELABORO

REVISO



Signature of Edgar Martínez Gama

ELISA ANGELA GARCIA VALDEZ



FECHA DE ELABORACION 31/07/2018

Hoja: 35 de 106



100000

100000



1. DESCRIPCION DEL OBJETO: Este proyecto tiene por objeto el diseño de un avión de combate de alta velocidad, capaz de operar en condiciones de combate a gran altitud y en entornos de alta presión.

2. OBJETIVOS: El objetivo principal es desarrollar un avión que cumpla con los requisitos de velocidad, maniobrabilidad y resistencia a la fatiga, manteniendo un nivel de seguridad y confiabilidad adecuado.

3. REQUISITOS: El avión debe cumplir con los siguientes requisitos: velocidad máxima de Mach 2.0, altitud de crucero de 50,000 pies, capacidad de carga de 4,000 libras, y un tiempo de servicio de al menos 10,000 horas.

4. METODOLOGIA: El método de diseño empleado será el diseño por computadora asistido (CAD), utilizando software de modelado 3D y simulación de elementos finitos (FEA) para analizar el comportamiento estructural y aerodinámico del avión.

5. RESULTADOS: Se han desarrollado los planos de diseño detallados de la estructura, los sistemas de combustible y los sistemas de armamento, así como una serie de simulaciones de vuelo que demuestran el cumplimiento de los requisitos.

6. CONCLUSIONES: El diseño del avión cumple con todos los requisitos establecidos y se espera que sea un avión de combate de alta performance, capaz de operar en entornos de combate de alta presión y alta altitud.

7. RECOMENDACIONES: Se recomienda continuar con el desarrollo de los sistemas de aviónica y de comunicaciones, así como la realización de pruebas de vuelo de escala real para validar el diseño.

8. REFERENCIAS: Este documento se basa en la información proporcionada por el personal de ingeniería y los datos técnicos de los componentes del avión.

9. ANEXOS: Se adjuntan los planos de diseño detallados de la estructura, los sistemas de combustible y los sistemas de armamento.

10. AUTORES: Este documento fue elaborado por el personal de ingeniería de la Dirección General de Aeronavación.

11. FECHA: Este documento fue elaborado el día 15 de mayo de 2024.

12. APROBACIONES: Este documento ha sido aprobado por el personal de ingeniería y el personal de gestión de la Dirección General de Aeronavación.



Pb1m-08b FICHA TECNICA DE SEGUIMIENTO DE INDICADORES 2018 DE GESTIÓN O ESTRATEGICO

SISTEMA MUNICIPAL DIF DE LERMA

PILAR DE DESARROLLO / JEJE TRANSVERSAL:

II Eje transversal II: Gobierno de resultados

TEMA DE DESARROLLO:

Gobierno eficiente que genere resultados.

PROGRAMA PRESUPUESTARIO:

01050206 Consolidación de la administración pública de resultados

PROYECTO PRESUPUESTARIO:

010502060101 Administración de personal

OBJETIVO DEL PROGRAMA PRESUPUESTARIO:

010502060301 Control del patrimonio y normatividad

DEPENDENCIA GENERAL:

C00 TESORERÍA

DEPENDENCIA AUXILIAR:

307 Área de Administración

Comprende el conjunto de actividades y herramientas que permiten la toma de decisiones sobre la aplicación de los recursos públicos con el objeto de mejorar la calidad del gasto público y la rendición de cuentas.

ESTRUCTURA DEL INDICADOR

NOMBRE DEL INDICADOR: Porcentaje en la ejecución del Programa Anual de Adquisiciones

FÓRMULA DEL CÁLCULO: (Monto por concepto de adquisiciones ejercido/Monto por concepto de adquisiciones programadas)*100

INTERPRETACIÓN: Muestra el porcentaje del Programa Anual de Adquisiciones ejercido, respecto a lo que se programó.

DIMENSIÓN QUE ATIENDE: Eficiencia

DESCRIPCIÓN DEL FACTOR DE COMPARACIÓN:

Se compara el monto por concepto de adquisiciones ejercido contra lo programado

AMBITO GEOGRAFICO:

Municipal

COBERTURA:

SMDIF Lerma

LÍNEA BASE

Se parte de lo que se ha realizado en el periodo que se evalúa.

Numero: NA 2.1

FRECUENCIA DE MEDICIÓN: Trimestral

TIPO DE FICHA: OSFEM

COMPORTAMIENTO DE LAS VARIABLES DURANTE EL TRIMESTRE: Abril-Junio

VARIABLE	UNIDAD DE MEDIDA	OPERACION	META ANUAL	AVANCE TRIMESTRAL		AVANCE ACUMULADO	
				Programado	% Alcanzado	Programado	% Alcanzado
Monto por concepto de adquisiciones ejercido	Informe	Sumable	4.00	1.00	25.00	1.00	100.00
Monto por concepto de adquisiciones programadas	Informe	Sumable	4.00	1.00	25.00	1.00	100.00

COMPORTAMIENTO DEL INDICADOR

DESCRIPCION DE LA META ANUAL

META ANUAL	AVANCE TRIMESTRAL		AVANCE ACUMULADO	
	Programado	Alcanzado	Programado	Alcanzado
100.00	100.00	100.00	100.00	100.00

DESCRIPCIÓN DE RESULTADOS Y JUSTIFICACIÓN EN CASO DE VARIACIÓN SUPERIOR A ± 10 % RESPECTO A LO PROGRAMADO

Para este segundo trimestre se cumple con lo programado en cuanto a adquisiciones.

EVALUACION DEL INDICADOR

Para este segundo trimestre se cumple con lo programado en cuanto a adquisiciones.

DEPENDENCIA GENERAL: C00 TESORERÍA

DEPENDENCIA AUXILIAR: 307 Área de Administración

ELABORÓ


REVISÓ




ELISA ÁNGELA GARCÍA VALDEZ

FECHA DE ELABORACION 31/07/2018

Hoja: 36 de 106



1962



PROYECTO DE CONSTRUCCION DE UN CENTRO DE INVESTIGACIONES Y SERVICIOS



PROYECTO DE CONSTRUCCION DE UN CENTRO DE INVESTIGACIONES Y SERVICIOS

PROYECTO DE CONSTRUCCION DE UN CENTRO DE INVESTIGACIONES Y SERVICIOS

PROYECTO DE CONSTRUCCION DE UN CENTRO DE INVESTIGACIONES Y SERVICIOS

PROYECTO DE CONSTRUCCION DE UN CENTRO DE INVESTIGACIONES Y SERVICIOS

PROYECTO DE CONSTRUCCION DE UN CENTRO DE INVESTIGACIONES Y SERVICIOS

PROYECTO DE CONSTRUCCION DE UN CENTRO DE INVESTIGACIONES Y SERVICIOS

PROYECTO DE CONSTRUCCION DE UN CENTRO DE INVESTIGACIONES Y SERVICIOS

PROYECTO DE CONSTRUCCION DE UN CENTRO DE INVESTIGACIONES Y SERVICIOS



PROYECTO DE CONSTRUCCION DE UN CENTRO DE INVESTIGACIONES Y SERVICIOS

PROYECTO DE CONSTRUCCION DE UN CENTRO DE INVESTIGACIONES Y SERVICIOS

11/



PbRm-08b FICHA TECNICA DE SEGUIMIENTO DE INDICADORES 2018 DE GESTIÓN O ESTRATEGICO

SISTEMA MUNICIPAL DIF DE LERMA

PILAR DE DESARROLLO / EJE TRANSVERSAL

II Eje transversal II Gobierno de resultados

TEMA DE DESARROLLO:

Gobierno eficiente que genere resultados.

PROGRAMA PRESUPUESTARIO:

01050206 Consolidación de la administración pública de resultados

PROYECTO PRESUPUESTARIO

010502060101 Administración de personal

OBJETIVO DEL PROGRAMA PRESUPUESTARIO:

Control del patrimonio y normatividad

DEPENDENCIA GENERAL:

C00 TESORERIA

DEPENDENCIA AUXILIAR:

307 Área de Administración

NOMBRE DEL INDICADOR:

ESTRUCTURA DEL INDICADOR

FÓRMULA DEL CÁLCULO:

Tasa de variación en la distribución de insumos a las áreas administrativas para la prestación y otorgamiento de bienes y servicios

INTERPRETACIÓN:

(Erogaciones por concepto de insumos a las áreas administrativas para la prestación y otorgamiento de bienes y servicios otorgamiento de bienes y servicios en el trimestre anterior) / 100

DIMENSIÓN QUE ATIENDE:

Eficiencia

DESCRIPCIÓN DEL FACTOR DE COMPARACIÓN:

Se toma como referencia de comparación el trimestre anterior para corroborar que se este ejerciendo lo programado

AMBITO GEOGRAFICO:

Municipal

COBERTURA:

SMODIF Lerma

LÍNEA BASE

Se toma como base del cálculo lo realizado en el trimestre anterior.

Numero:

NA 2.2

FRECUENCIA DE MEDICIÓN:

Trimestral

TIPO DE FICHA:

OSFEM

COMPORTAMIENTO DE LAS VARIABLES DURANTE EL TRIMESTRE: Abril-Junio

VARIABLE	UNIDAD DE MEDIDA	OPERACION	META ANUAL	AVANCE TRIMESTRAL		AVANCE ACUMULADO	
				Programado	% Alcanzado	Programado	% Alcanzado
Erogaciones por concepto de insumos a las áreas administrativas para la prestación y otorgamiento de bienes y servicios en el trimestre actual	Informe	Sumable	4.00	1.00	25.00	1.00	100.00
Erogaciones por concepto de insumos a las áreas administrativas para la prestación y otorgamiento de bienes y servicios en el trimestre anterior	Informe	Sumable	4.00	1.00	25.00	1.00	100.00

COMPORTAMIENTO DEL INDICADOR

DESCRIPCIÓN DE LA META ANUAL

Muestra la variación que se tiene trimestre a trimestre de los insumos y consumibles otorgados a las áreas administrativas para su buen funcionamiento.

META ANUAL	TRIMESTRE: Abril-Junio			
	AVANCE TRIMESTRAL		AVANCE ACUMULADO	
0.00	Programado	Alcanzado	Programado	Alcanzado
	0.00	0.00	0.00	0.00
	0.00	0.00	0.00	0.00
	Verde	Verde	Verde	Verde

DESCRIPCIÓN DE RESULTADOS Y JUSTIFICACIÓN EN CASO DE VARIACIÓN SUPERIOR A ± 10 % RESPECTO A LO PROGRAMADO

Para este segundo trimestre se cumple con lo programado en cuanto a insumos para las áreas administrativas.

Para este segundo trimestre se cumple con lo programado en cuanto a insumos para las áreas administrativas.

EVALUACION DEL INDICADOR

ELABORÓ

C00 TESORERIA

307 Área de Administración

REVISÓ

ELABORÓ

REVISÓ

ELABORÓ

REVISÓ

ELABORÓ

REVISÓ

ELABORÓ

REVISÓ

ELABORÓ

REVISÓ

ELABORÓ



Handwritten signature and name: ELISA ANDELA GARCÍA VALDEZ

ELISA ANDELA GARCÍA VALDEZ



OTRO

FECHA	NUMERO	ASUNTO	CLASIFICACION	ESTADO

1955

FECHA		NUMERO		ASUNTO		ESTADO	

COMISION DE INVESTIGACION DE LA INEFICIENCIA LABORAL

... (faded text) ...

... (faded text) ...

... (faded text) ...

FECHA DE RECEPCION




... (faded text) ...

... (faded text) ...

... (faded text) ...

... (faded text) ...

... (faded text) ...





PbRm-08b FICHA TECNICA DE SEGUIMIENTO DE INDICADORES 2018 DE GESTIÓN O ESTRATEGICO

SISTEMA MUNICIPAL DIF DE LERMA

PILAR DE DESARROLLO / EJE TRANSVERSAL:

TEMA DE DESARROLLO:

PROGRAMA PRESUPUESTARIO:

PROYECTO PRESUPUESTARIO:

OBJETIVO DEL PROGRAMA PRESUPUESTARIO:

DEPENDENCIA GENERAL:

DEPENDENCIA AUXILIAR:

II Eje transversal III Gobierno de resultados

Gobierno eficiente que genere resultados.

0105020600101 Consolidación de la administración pública de resultados

0105020600101 Administración de personal

0105020600301 Control del patrimonio y normatividad

Comprende el conjunto de actividades y herramientas que permiten la toma de decisiones sobre la aplicación de los recursos públicos con el objeto de mejorar la calidad del gasto público y la rendición de cuentas.

C00 TESORERIA

307 Área de Administración

TIPO DE FICHA: OSFEM

ESTRUCTURA DEL INDICADOR

NOMBRE DEL INDICADOR: Porcentaje de bienes muebles e inmuebles inventariados

FÓRMULA DEL CÁLCULO: (Bienes muebles e inmuebles registrados en el inventario del municipio/ Bienes muebles e inmuebles en proceso de registro en el inventario del municipio)*100

INTERPRETACIÓN: Este indicador muestra el porcentaje de bienes muebles e inmuebles realmente registrados en inventario.

DIMENSIÓN QUE ATIENDE: Eficiencia

DESCRIPCIÓN DEL FACTOR DE COMPARACIÓN:

AMBITO GEOGRAFICO: Municipal

COBERTURA: SMDIF Lerma

LINEA BASE: Se toma como base de indicador el total de bienes muebles e inmuebles que están registrados, no en proceso.

Número: NA 3.1

FRECUENCIA DE MEDICIÓN: Trimestral

COMPORTAMIENTO DE LAS VARIABLES DURANTE EL TRIMESTRE: Abril-Junio

VARIABLE	UNIDAD DE MEDIDA	OPERACION	META ANUAL	AVANCE TRIMESTRAL		AVANCE ACUMULADO	
				Programado	% Alcanzado	Programado	% Alcanzado
Bienes muebles e inmuebles registrados en el inventario del municipio	Informe	Sumable	4.00	1.00	25.00	2.00	50.00
Bienes muebles e inmuebles en proceso de registro en el inventario del municipio	Informe	Sumable	4.00	1.00	25.00	2.00	50.00

COMPORTAMIENTO DEL INDICADOR

DESCRIPCIÓN DE LA META ANUAL

Muestra la variación de los bienes muebles e inmuebles que realmente están registrados en el inventario a comparación de los que están en proceso.

META ANUAL	AVANCE TRIMESTRAL		AVANCE ACUMULADO	
	Programado	SEMAFORO	Alcanzado	SEMAFORO
100.00	100.00	Verde	100.00	Verde
			100.00	100.00
				EF%
				100.00

DESCRIPCIÓN DE RESULTADOS Y JUSTIFICACIÓN EN CASO DE VARIACIÓN SUPERIOR A ± 10 % RESPECTO A LO PROGRAMADO

Para este segundo trimestre se cumple con lo programado en cuanto al registro de bienes muebles e inmuebles en el inventario.

Para este segundo trimestre se cumple con lo programado en cuanto al registro de bienes muebles e inmuebles en el inventario.

DEPENDENCIA GENERAL: C00 TESORERIA

DEPENDENCIA AUXILIAR: 307 Área de Administración

EVALUACIÓN DEL INDICADOR




ELABORÓ

REVISÓ

M. en H. Carlos Edgar Martínez Quiroga

ELISA ANGELA GARCÍA VALDEZ

MAY 1964



SECRET


MEMORANDUM FOR THE DIRECTOR, ARMY G-3

ARMY G-3

NO.	NAME	GRADE	STATUS	REMARKS
1
2
3
4
5
6
7
8
9
10

...

NO.	NAME	GRADE	STATUS	REMARKS
1
2
3
4
5
6
7
8
9
10



...

...



PBRM-08b FICHA TECNICA DE SEGUIMIENTO DE INDICADORES 2018 DE GESTIÓN O ESTRATEGICO

SISTEMA MUNICIPAL DIF DE LERMA

PILAR DE DESARROLLO / EJE TRANSVERSAL:

II Eje transversal II Gobierno de resultados

TEMA DE DESARROLLO:

Gobierno eficiente que genere resultados.

PROGRAMA PRESUPUESTARIO:

01050206 Consolidación de la administración pública de resultados

PROYECTO PRESUPUESTARIO:

010502060101 Administración de personal

OBJETIVO DEL PROGRAMA PRESUPUESTARIO:

Control del patrimonio y normatividad

DEPENDENCIA GENERAL:

C00 TESORERIA

DEPENDENCIA AUXILIAR:

307 Área de Administración

Comprende el conjunto de actividades y herramientas que permiten la toma de decisiones sobre la aplicación de los recursos públicos con el objeto de mejorar la calidad del gasto público y la rendición de cuentas.

ESTRUCTURA DEL INDICADOR

NOMBRE DEL INDICADOR: Porcentaje de verificación y control al inventario patrimonial municipal

FÓRMULA DEL CÁLCULO: (Verificaciones físicas al inventario patrimonial municipal realizadas/Verificaciones físicas al inventario patrimonial municipal programadas)*100

INTERPRETACIÓN: El indicador muestra el cumplimiento de los levantamientos de inventario realizados, en comparación con lo que se programo

DIMENSIÓN QUE ATIENDE: Eficiencia

DESCRIPCIÓN DEL FACTOR DE COMPARACIÓN: Se compara lo que se realiza con lo que se planeo para el año

AMBITO GEOGRAFICO: Municipal

COBERTURA: SMOIF Lerma

LINEA BASE: Se toma como punto de partida para este indicador lo programado para el periodo.

FRECUENCIA DE MEDICIÓN: Trimestral

TIPO DE FICHA: OSFEM

Numero: NA 3.2

COMPORTAMIENTO DE LAS VARIABLES DURANTE EL TRIMESTRE: Abril-Junio

VARIABLE	UNIDAD DE MEDIDA	OPERACION	META ANUAL	AVANCE TRIMESTRAL		AVANCE ACUMULADO	
				Programado	% Alcanzado	Programado	% Alcanzado
Verificaciones físicas al inventario patrimonial municipal realizadas	Informe	Sumable	2.00	1.00	50.00	1.00	100.00
Verificaciones físicas al inventario patrimonial municipal programadas	Informe	Sumable	2.00	1.00	50.00	1.00	100.00

COMPORTAMIENTO DEL INDICADOR

DESCRIPCIÓN DE LA META ANUAL

Muestra el total de levantamientos de inventario físico, para corroborar que los bienes efectivamente se encuentren en su lugar determinado y en buen estado.

META ANUAL	AVANCE TRIMESTRAL		AVANCE ACUMULADO	
	Programado	Alcanzado	Programado	Alcanzado
100.00	100.00	100.00	100.00	100.00

DESCRIPCIÓN DE RESULTADOS Y JUSTIFICACIÓN EN CASO DE VARIACIÓN SUPERIOR A + 10 % RESPECTO A LO PROGRAMADO

Para este primer semestre se realizó el levantamiento de inventario programado.

EVALUACIÓN DEL INDICADOR

Se cumple con lo programado para este segundo trimestre, ya que el levantamiento de inventario realizado

DEPENDENCIA GENERAL: C00 TESORERIA

DEPENDENCIA AUXILIAR: 307 Área de Administración

ELABORÓ

[Signature]

REVISÓ

[Signature]



M. en P. Edgardo Edgardo Martínez Galma

ELISA ANGELA GARCÍA VALDEZ

FECHA DE ELABORACIÓN: 31/07/2018

Hoja: 39 de 106



PbRm-08b FICHA TECNICA DE SEGUIMIENTO DE INDICADORES 2018 DE GESTIÓN O ESTRATEGICO

SISTEMA MUNICIPAL DIF DE LERMA

PILAR DE DESARROLLO /EJE TRANSVERSAL:

TEMA DE DESARROLLO:

PROGRAMA PRESUPUESTARIO:

PROYECTO PRESUPUESTARIO:

OBJETIVO DEL PROGRAMA PRESUPUESTARIO:

DEPENDENCIA GENERAL:

DEPENDENCIA AUXILIAR:

II Eje transversal II: Gobierno de resultados

Gobierno Eficiente que Genere Resultados

01080401 Transparencia

010804010101 Vinculación ciudadana con la administración pública

Se refiere a la obligación que tiene el sector público en el ejercicio de sus atribuciones para generar un ambiente de confianza, seguridad y franqueza, de tal forma que se tenga informada a la ciudadanía sobre las responsabilidades, procedimientos, reglas, normas y demás información que se genera en el sector, en un marco de abierta participación social y escrutinio público.

800 DIRECCIÓN GENERAL

304 Planeación

TIPO DE FICHA: OSFEM

ESTRUCTURA DEL INDICADOR

NOMBRE DEL INDICADOR: Porcentaje de cumplimiento de fracciones de la ley de Transparencia y Acceso a la información.

FÓRMULA DEL CÁLCULO: (Total de fracciones actualizadas y publicadas/Total de fracciones señaladas en la Ley de Transparencia y Acceso a la información) *100

INTERPRETACIÓN: El indicador muestra el total de fracciones del artículo 92 del portal de transparencia que se han actualizado con la información del organismo.

DIMENSIÓN QUE ATIENDE: Eficiencia

DESCRIPCIÓN DEL FACTOR DE COMPARACIÓN: Se toma como factor de comparación las fracciones del portal de transparencia que se han actualizado con la información del organismo.

AMBITO GEOGRAFICO: Municipal

COBERTURA: SMDIF Lerma

LÍNEA BASE: Se toma como base las 52 fracciones del artículo 92 de la Ley General de Transparencia

FRECUENCIA DE MEDICIÓN: Semestral

Numero: NC 1

COMPORTAMIENTO DE LAS VARIABLES DURANTE EL TRIMESTRE: Abril-Junio

VARIABLE	UNIDAD DE MEDIDA	OPERACION	META ANUAL	AVANCE TRIMESTRAL		AVANCE ACUMULADO	
				Programado	%	Programado	%
Total de fracciones actualizadas y publicadas	Informe	Sumable	2.00	1.00	50.00	1.00	50.00
Total de fracciones señaladas en la Ley de Transparencia y Acceso a la información	Informe	Sumable	2.00	1.00	50.00	1.00	50.00

COMPORTAMIENTO DEL INDICADOR
DESCRIPCIÓN DE LA META ANUAL

La meta anual muestra el total de fracciones del artículo 92 del portal de Transparencia que han sido actualizadas

META ANUAL	AVANCE TRIMESTRAL		AVANCE ACUMULADO	
	Programado	EF%	Programado	EF%
100.00	100.00	100.00	100.00	100.00

DESCRIPCIÓN DE RESULTADOS Y JUSTIFICACIÓN EN CASO DE VARIACIÓN SUPERIOR A ± 10 % RESPECTO A LO PROGRAMADO

Para este primer semestre se cumple con lo programado, al actualizar el portal de transparencia por parte de las áreas involucradas.

EVALUACION DEL INDICADOR

Este indicador se cumple satisfactoriamente al actualizar adecuadamente el portal de Transparencia de este organismo.

DEPENDENCIA GENERAL: 800 DIRECCIÓN GENERAL

DEPENDENCIA AUXILIAR: 304 Planeación

ELABORÓ: M. en H.P. Jesús Edgar Martínez Guzmán

REVISÓ

ELISA ANGÉLICA GARCÍA VALDEZ





SECRET

TO THE DIRECTOR, GENERAL ADMINISTRATION OF THE MINISTRY OF THE INTERIOR

FROM THE DIRECTOR, REGIONAL ADMINISTRATION OF THE MINISTRY OF THE INTERIOR

SUBJECT: [Illegible]

DATE: [Illegible]

[Illegible]

[Illegible]

[Illegible]

[Illegible]

[Illegible]

[Illegible]

[Illegible]

[Illegible]

[Illegible]

[Illegible]

[Illegible]

[Illegible]

[Illegible]

[Illegible]

[Illegible]

[Illegible]

[Illegible]

[Illegible]

[Illegible]

[Illegible]

[Illegible]

[Illegible]

[Illegible]

[Illegible]

[Illegible]

[Illegible]

[Illegible]

[Illegible]

[Illegible]

[Illegible]

[Illegible]

[Illegible]

[Illegible]

[Illegible]

[Illegible]

[Illegible]

RECEIVED BY THE DIRECTOR OF THE REGIONAL ADMINISTRATION OF THE MINISTRY OF THE INTERIOR

DATE: [Illegible]

[Illegible]

[Illegible]

[Illegible]

SECRET

[Illegible]

[Illegible]

[Illegible]

[Illegible]

[Illegible]



SISTEMA MUNICIPAL DIF DE LERMA

PILAR DE DESARROLLO / EJE TRANSVERSAL:

II Eje transversal II Gobierno de resultados

TEMA DE DESARROLLO:

Gobierno Eficiente que Genere Resultados

PROGRAMA PRESUPUESTARIO:

01080401 Transparencia

PROYECTO PRESUPUESTARIO:

010804010101 Virtualización ciudadana con la administración pública

OBJETIVO DEL PROGRAMA PRESUPUESTARIO:

Se refiere a la obligación que tiene el sector público en el ejercicio de sus atribuciones para generar un ambiente de confianza, seguridad y franqueza, de tal forma que se tenga informada a la ciudadanía sobre las responsabilidades, procedimientos, reglas, normas y demás información que se genera en el sector, en un marco de abierta participación social y escrutinio público.

DEPENDENCIA GENERAL:

800 DIRECCIÓN GENERAL

DEPENDENCIA AUXILIAR:

304 Planeación

ESTRUCTURA DEL INDICADOR

NOMBRE DEL INDICADOR:

Porcentaje de personal capacitado en materia de transparencia y acceso a la información pública y protección de datos personales.

FÓRMULA DEL CÁLCULO:

(Número de personas capacitadas/ Número de personas programadas a ser capacitadas) * 100

INTERPRETACIÓN:

No aplica

DIMENSIÓN QUE ATENDE:

Eficiencia

DESCRIPCIÓN DEL FACTOR DE COMPARACIÓN:

No aplica

AMBITO GEOGRAFICO:

No aplica

COBERTURA:

No aplica

LINEA BASE:

No aplica

Numero: NA 1.1

No aplica

COMPORTAMIENTO DE LAS VARIABLES DURANTE EL TRIMESTRE: Abril-Junio

VARIABLE	UNIDAD DE MEDIDA	OPERACION	META ANUAL	AVANCE TRIMESTRAL				AVANCE ACUMULADO			
				Programado	%	Alcanzado	%	Programado	%	Alcanzado	%
Número de personas capacitadas			0.00	0.00	0.00	0.00	0.00	0.00	0.00	0.00	0.00
Número de personas programadas a ser capacitadas			0.00	0.00	0.00	0.00	0.00	0.00	0.00	0.00	0.00

COMPORTAMIENTO DEL INDICADOR

DESCRIPCIÓN DE LA META ANUAL

META ANUAL	AVANCE TRIMESTRAL				AVANCE ACUMULADO			
	Programado	Alcanzado	EF%	SEMAFORO	Programado	Alcanzado	EF%	SEMAFORO
0.00	0.00	0.00	0.00		0.00	0.00	0.00	

DESCRIPCIÓN DE RESULTADOS Y JUSTIFICACIÓN EN CASO DE VARIACIÓN SUPERIOR A ± 10 % RESPECTO A LO PROGRAMADO

DEPENDENCIA GENERAL: 800 DIRECCIÓN GENERAL

DEPENDENCIA AUXILIAR: 304 Planeación

ELABORÓ:

M. en H.P. Jesús Edgar Martínez Gallo



REVISÓ:

ELISA ANGELA GARCIA VALDEZ





ESERVANDO

ESERVANDO COM AYO LA SERVIDAD PUBLICA





Fig. 1. - Vista general de la obra.

Fig. 2. - Vista general de la obra.

Fig. 3. - Vista general de la obra.

Fig. 4. - Vista general de la obra.

Fig. 5. - Vista general de la obra.

Fig. 6. - Vista general de la obra.

Fig. 7. - Vista general de la obra.

Fig. 8. - Vista general de la obra.

Fig. 9. - Vista general de la obra.

Fig. 10. - Vista general de la obra.

Fig. 11. - Vista general de la obra.

Fig. 12. - Vista general de la obra.

Fig. 13. - Vista general de la obra.

Fig. 14. - Vista general de la obra.

Fig. 15. - Vista general de la obra.

Fig. 16. - Vista general de la obra.

Fig. 17. - Vista general de la obra.

Fig. 18. - Vista general de la obra.

Fig. 19. - Vista general de la obra.

Fig. 20. - Vista general de la obra.




Fig. 21. - Vista general de la obra.

Fig. 22. - Vista general de la obra.

Fig. 23. - Vista general de la obra.

Fig. 24. - Vista general de la obra.

Fig. 25. - Vista general de la obra.



ESERVANDO COM AYO LA SERVIDAD PUBLICA

ESERVANDO COM AYO LA SERVIDAD PUBLICA

ESERVANDO COM AYO LA SERVIDAD PUBLICA



PdRm-08b FICHA TECNICA DE SEGUIMIENTO DE INDICADORES 2018 DE GESTIÓN O ESTRATEGICO

SISTEMA MUNICIPAL DIF DE LERMA

PILAR DE DESARROLLO/ EJE TRANSVERSAL:

TEMA DE DESARROLLO:

PROGRAMA PRESUPUESTARIO:

PROYECTO PRESUPUESTARIO:

OBJETIVO DEL PROGRAMA PRESUPUESTARIO:

DEPENDENCIA GENERAL:

DEPENDENCIA AUXILIAR:

II Eje transversal III Gobierno de resultados

Gobierno Eficiente que Genera Resultados

01080401 Transparencia

0108040101 Vinculación ciudadana con la administración pública

Se refiere a la obligación que tiene el sector público en el ejercicio de sus atribuciones para generar un ambiente de confianza, seguridad y franqueza, de tal forma que se tenga informada a la ciudadanía sobre las responsabilidades, procedimientos, reglas, normas y demás información que se genera en el sector, en un marco de abierta participación social y escrutinio público.

B00 DIRECCIÓN GENERAL

304 Planeación

TIPO DE FICHA: OSFEM

ESTRUCTURA DEL INDICADOR

NOMBRE DEL INDICADOR: Porcentaje de seguimiento a los SPH en cumplimiento de sus obligaciones.

FÓRMULA DEL CÁLCULO: (Total de SPH que cumplen con sus obligaciones en materia de Transparencia y Acceso a la Información Pública y Protección de Datos Personales/ total de SPH para el cumplimiento de sus obligaciones en transparencia, el acceso a la información pública y la protección de los datos personales) *100

INTERPRETACIÓN: El indicador muestra el total de Servidores Públicos Habilitados para actualizar el fracciones en el Portal de Transparencia.

DIMENSIÓN QUE ATIENDE: Eficiencia

DESCRIPCIÓN DEL FACTOR DE COMPARACIÓN: El factor de comparación corresponde al total de los Servidores Públicos Habilitados a cumplir obligaciones dentro del portal de transparencia

AMBITO GEOGRAFICO: Municipal

COBERTURA: SMDIF Lerma

LÍNEA BASE:

Se toma como punto de partida el total de Servidores Públicos Habilitados y obligados a actualizar fracciones en el portal de Transparencia.

FRECUENCIA DE MEDICIÓN: Mensual

Numero: NA 1.2

COMPORTAMIENTO DE LAS VARIABLES DURANTE EL TRIMESTRE: Abril-Junio

VARIABLE	UNIDAD DE MEDIDA	OPERACION	META ANUAL	AVANCE TRIMESTRAL		AVANCE ACUMULADO					
				Programado	Alcanzado	%	Alcanzado	%			
Total de SPH que cumplen con sus obligaciones en materia de Transparencia y Acceso a la Información Pública y Protección de Datos Personales	Informe	Sumable	4.00	1.00	25.00	1.00	100.00	2.00	50.00	2.00	100.00
total de SPH para el cumplimiento de sus obligaciones en transparencia, el acceso a la información pública y la protección de los datos personales	Informe	Sumable	4.00	1.00	25.00	1.00	100.00	2.00	50.00	2.00	100.00

COMPORTAMIENTO DEL INDICADOR

DESCRIPCIÓN DE LA META ANUAL

La meta anual muestra el total de Servidores Públicos Habilitados para actualizar fracciones en el Portal de Transparencia que realmente cumplieron con su obligación.

META ANUAL	TRIMESTRE: Abril-Junio				
	AVANCE TRIMESTRAL		AVANCE ACUMULADO		
Programado	Alcanzado	Programado	Alcanzado	EF%	SEMAFORO
100.00	100.00	100.00	100.00	100.00	Verde

DESCRIPCIÓN DE RESULTADOS Y JUSTIFICACIÓN EN CASO DE VARIACIÓN SUPERIOR A + 10% RESPECTO A LO PROGRAMADO

Para este segundo trimestre se entrega el informe de los Servidores Públicos Habilitados para actualizar sus fracciones correspondientes dentro del portal de Transparencia del organismo, manifestando así que todos los involucrados cumplen sus obligaciones.

El indicador se cumple satisfactoriamente para este segundo trimestre.




ELABORÓ

REVISÓ

Elisa Ángela García Valdez
ELISA ÁNGELA GARCÍA VALDEZ





RECURSO

RECURSO

Nº	FECHA	DESCRIPCIÓN	VALOR	ESTADO	OTROS
0001	01/01/2010	... (text illegible)
0002
0003

...

...

...

...

...

Nº	FECHA	DESCRIPCIÓN	VALOR	ESTADO	OTROS
0001
0002
0003
0004
0005
0006
0007
0008
0009
0010

...

...

...

...

...

...

...

...

...

...

...

...

...

...

...

...

...

...

...

...



184

SISTEMA MUNICIPAL DIF DE LERMA

TIPO DE FICHA: OSFEM

PILAR DE DESARROLLO / EJE TRANSVERSAL: II Eje transversal II: Gobierno de resultados
 TEMA DE DESARROLLO: Gobierno Eficiente que Genere Resultados
 PROGRAMA PRESUPUESTARIO: 01080401 Transparencia
 PROYECTO PRESUPUESTARIO: 010804010101 Vinculación ciudadana con la administración pública
 OBJETIVO DEL PROGRAMA PRESUPUESTARIO: Se refiere a la obligación que tiene el sector público en el ejercicio de sus atribuciones para generar un ambiente de confianza, seguridad y franqueza, de tal forma que se tenga informada a la ciudadanía sobre las responsabilidades, procedimientos, reglas, normas y demás información que se genera en el sector, en un marco de abierta participación social y escrutinio público.
 DEPENDENCIA GENERAL: B00 DIRECCIÓN GENERAL
 DEPENDENCIA AUXILIAR: 304 Planeación

ESTRUCTURA DEL INDICADOR

NOMBRE DEL INDICADOR: Porcentaje de seguimiento a los SPH en cumplimiento de sus obligaciones.
 FÓRMULA DEL CÁLCULO: $(\text{Total de SPH que cumplen con sus obligaciones en materia de Transparencia y Acceso a la Información Pública y Protección de Datos Personales} / \text{total de SPH para el cumplimiento de sus obligaciones en transparencia, el acceso a la información pública y la protección de los datos personales}) * 100$
 INTERPRETACIÓN: El indicador muestra el total de Servidores Públicos Habilitados para actualizar el fracciones en el Portal de Transparencia.
 DIMENSIÓN QUE ATIENDE: Eficiencia
 DESCRIPCIÓN DEL FACTOR DE COMPARACIÓN: El factor de comparación corresponde al total de los Servidores Públicos Habilitados a cumplir obligaciones dentro del portal de transparencia
 AMBITO GEOGRAFICO: Municipal
 COBERTURA: SMDIF Lerma
 LINEA BASE: Se toma como punto de partida el total de Servidores Públicos Habilitados y obligados a actualizar fracciones en el portal de Transparencia.

FRECUENCIA DE MEDICIÓN: Mensual

Numero: NA 1,2

COMPORTAMIENTO DE LAS VARIABLES DURANTE EL TRIMESTRE: Abril-Junio

DEPENDENCIA GENERAL: B00 DIRECCIÓN GENERAL
 DEPENDENCIA AUXILIAR: 304 Planeación

ELABORÓ

M. en H.P. Jesús Edgar Martínez Gama



REVISÓ

ELISA ÁNGELA GARCÍA VALDEZ



FECHA DE ELABORACION: 31/07/2018

Hoja: 43 de 106

ORDENADA



RECEIVED

1910

RECEIVED

RECEIVED

RECEIVED

RECEIVED

RECEIVED

RECEIVED



RECEIVED



PBRm-08b FICHA TECNICA DE SEGUIMIENTO DE INDICADORES 2018 DE GESTIÓN O ESTRATEGICO

SISTEMA MUNICIPAL DIF DE LERMA

PILAR DE DESARROLLO / EJE TRANSVERSAL:

1 Pilar temático 1: Gobierno solidario

TEMA DE DESARROLLO:

Núcleo social y calidad de vida.

PROGRAMA PRESUPUESTARIO

02030101 Prevención médica para la comunidad

PROYECTO PRESUPUESTARIO

020301010201 Promoción de la salud

OBJETIVO DEL PROGRAMA PRESUPUESTARIO

Incluye acciones de promoción, prevención y difusión de la salud pública para contribuir a la disminución de enfermedades y mantener un buen estado de salud de la población municipal.

DEPENDENCIA GENERAL:

B00 DIRECCIÓN GENERAL

DEPENDENCIA AUXILIAR:

301 Unidad de Asistencia Social 310 Área de Salud y Deportes

ESTRUCTURA DEL INDICADOR

NOMBRE DEL INDICADOR:

Porcentaje de difusión de los programas de prevención de la salud.

FÓRMULA DEL CÁLCULO:

(Programas de prevención de la salud difundidos/programas de prevención de la salud programados a difundir)*100

INTERPRETACIÓN:

DIMENSIÓN QUE ATIENDE:

Eficiencia

DESCRIPCIÓN DEL FACTOR DE COMPARACIÓN:

FRECUENCIA DE MEDICIÓN:

Semestral

AMBITO GEOGRAFICO:

COBERTURA:

LINEA BASE

Numero:

NC 2

No aplica

COMPORTAMIENTO DE LAS VARIABLES DURANTE EL TRIMESTRE: Abril-Junio

VARIABLE	UNIDAD DE MEDIDA	OPERACION	META ANUAL	AVANCE TRIMESTRAL		AVANCE ACUMULADO	
				Programado	%	Programado	%
Programas de prevención de la salud difundidos			0.00	0.00	0.00	0.00	0.00
Programas de prevención de la salud programados a difundir			0.00	0.00	0.00	0.00	0.00

COMPORTAMIENTO DEL INDICADOR

DESCRIPCIÓN DE LA META ANUAL

META ANUAL	TRIMESTRE: Abril-Junio			
	AVANCE TRIMESTRAL		AVANCE ACUMULADO	
0.00	Programado	Alcanzado	Programado	Alcanzado
	0.00	0.00	0.00	0.00
			EF%	SEMAFORO
			0.00	0.00

DESCRIPCIÓN DE RESULTADOS Y JUSTIFICACIÓN EN CASO DE VARIACIÓN SUPERIOR A ± 10 % RESPECTO A LO PROGRAMADO

EVALUACIÓN DEL INDICADOR

DEPENDENCIA GENERAL:

B00 DIRECCIÓN GENERAL

DEPENDENCIA AUXILIAR:

301 Unidad de Asistencia Social 310 Área de Salud y Deportes

ELABORÓ

M. en H.P. Iván Edgar Martínez Olaya

REVISÓ

ELISA ANGELA GARCÍA VALDEZ





SISTEMA MUNICIPAL DIF DE LERMA

TIPO DE FICHA: OSFEM

PILAR DE DESARROLLO / EJE TRANSVERSAL: 1 Pilar temático 1: Gobierno solidario
 TEMA DE DESARROLLO: Núcleo social y calidad de vida.
 PROGRAMA PRESUPUESTARIO: 02030101 Prevención médica para la comunidad
 PROYECTO PRESUPUESTARIO: 020301010201 Promoción de la salud 020301010202 Prevención de las adicciones
 OBJETIVO DEL PROGRAMA PRESUPUESTARIO: Incluye acciones de promoción, prevención y difusión de la salud pública para contribuir a la disminución de enfermedades y mantener un buen estado de salud de la población municipal.
 DEPENDENCIA GENERAL: B00 DIRECCIÓN GENERAL
 DEPENDENCIA AUXILIAR: 301 Unidad de Asistencia Social,310 Área de Salud y Deporte

ESTRUCTURA DEL INDICADOR

NOMBRE DEL INDICADOR: Porcentaje de pláticas de promoción de la salud realizadas en el territorio municipal
 FÓRMULA DEL CÁLCULO: (Pláticas de promoción de la salud y de Prevención de enfermedades realizadas/Pláticas de promoción de la salud y Prevención de enfermedades programadas) *100
 INTERPRETACIÓN: El indicador muestra el cumplimiento de Pláticas de promoción de la Salud realizadas
 DIMENSIÓN QUE ATIENDE: Eficiencia FRECUENCIA DE MEDICIÓN: Trimestral
 DESCRIPCIÓN DEL FACTOR DE COMPARACIÓN: Se toma como factor de comparación lo realizado en referencia a lo programado
 AMBITO GEOGRAFICO: Municipal
 COBERTURA: Público en general
 LINEA BASE: Se toma como base de este indicador lo realizado en el periodo que se mide.

Numero: NA 1,1

COMPORTAMIENTO DE LAS VARIABLES DURANTE EL TRIMESTRE: Abril-Junio

VARIABLE	UNIDAD DE MEDIDA	OPERACION	META ANUAL	AVANCE TRIMESTRAL				AVANCE ACUMULADO			
				Programado	%	Alcanzado	%	Programado	%	Alcanzado	%
Pláticas de promoción de la salud y de Prevención de enfermedades realizadas	Plática	Sumable	194.00	24.00	12.37	29.00	120.83	89.00	45.88	103.00	115.73
Pláticas de promoción de la salud y Prevención de enfermedades programadas	Plática	Sumable	194.00	24.00	12.37	24.00	100.00	89.00	45.88	89.00	100.00

COMPORTAMIENTO DEL INDICADOR

DESCRIPCIÓN DE LA META ANUAL

La meta anual muestra el cumplimiento de las pláticas programadas para el periodo a evaluar

META ANUAL	TRIMESTRE: Abril-Junio							
	AVANCE TRIMESTRAL				AVANCE ACUMULADO			
	Programado	Alcanzado	EF%	SEMAFORO	Programado	Alcanzado	EF%	SEMAFORO
100.00	100.00	120.83	120.83	Verde	100.00	115.73	115.73	Verde

DESCRIPCIÓN DE RESULTADOS Y JUSTIFICACIÓN EN CASO DE VARIACIÓN SUPERIOR A ± 10 % RESPECTO A LO PROGRAMADO

Para este segundo trimestre se tiene un cumplimiento elevado de la meta debido al interes de la población en los temas de promoción de la salud.

EVALUACION DEL INDICADOR

Lo programado para esta segundo trimestre se rebasa un poco debido al interes de la población en los temas de promoción de la salud.

DEPENDENCIA GENERAL: B00 DIRECCIÓN GENERAL
 DEPENDENCIA AUXILIAR: 301 Unidad de Asistencia Social,310 Área de Salud y Deporte

ELABORÓ

 M. en H.P. Jesús Edgar Martínez Gama



REVISÓ

 ELISA ÁNGELA GARCÍA VALDEZ



FECHA DE ELABORACION 31/07/2018

Hoja: 45 de 106



REPRO

OTRO

DECLARACION DE LA DUDA

Nombre del Puesto	Categoría	Clase	Porcentaje de la Duda	Observaciones

DECLARACION DE LA DUDA

FECHA:

SIGNATURE:

CATEGORIA:

CLASE:

PERCENTAJE:

OTROS:

COMentarios:

Observaciones:

Fecha:

Signature:

Categoria:

Clase:

Porcentaje:

Otros:

Comentarios:

Observaciones:

Fecha:

Signature:



PBrm-08b FICHA TECNICA DE SEGUIMIENTO DE INDICADORES 2018 DE GESTIÓN O ESTRATEGICO

SISTEMA MUNICIPAL DIF DE LERMA

TIPO DE FICHA: OSFEM

1 Pilar temático 1: Gobierno solidario

Núcleo social y calidad de vida.

02030101 Prevención médica para la comunidad

020301010201 Promoción de la salud

Incluye acciones de promoción, prevención y difusión de la salud pública para contribuir a la disminución de enfermedades y mantener un buen estado de salud de la población municipal.

020301010202 Prevención de las adicciones

B00 DIRECCIÓN GENERAL

301 Unidad de Asistencia Social 310 Área de Salud y Deporte

ESTRUCTURA DEL INDICADOR

Nombre del indicador: Porcentaje de dosis de biológicos aplicados en los módulos de vacunación.

Formula del cálculo: (Dosis de biológicos aplicado/ Dosis de biológicos programados para aplicar) *100

Interpretación: Eficacia

Dimensión que atiende: No Aplica

Descripción del factor de comparación: No Aplica

Ambito geográfico: No Aplica

Cobertura: No aplica

Línea base: No aplica

Numero: NA 1.2

Frecuencia de medición: Trimestral

COMPORTAMIENTO DE LAS VARIABLES DURANTE EL TRIMESTRE: Abril-Junio

VARIABLE	UNIDAD DE MEDIDA	OPERACION	META ANUAL	AVANCE TRIMESTRAL		AVANCE ACUMULADO	
				Programado	%	Programado	%
Dosis de biológicos aplicado			0.00	0.00	0.00	0.00	0.00
Dosis de biológicos programados para aplicar			0.00	0.00	0.00	0.00	0.00

COMPORTAMIENTO DEL INDICADOR

DESCRIPCIÓN DE LA META ANUAL

META ANUAL	TRIMESTRE: Abril-Junio			
	AVANCE TRIMESTRAL		AVANCE ACUMULADO	
0.00	Programado	Alcanzado	EF%	SEMAFORO
	0.00	0.00	0.00	0.00

DESCRIPCIÓN DE RESULTADOS Y JUSTIFICACIÓN EN CASO DE VARIACIÓN SUPERIOR A ± 10 % RESPECTO A LO PROGRAMADO

No Aplica

EVALUACION DEL INDICADOR

No Aplica

DEPENDENCIA GENERAL: B00 DIRECCIÓN GENERAL
DEPENDENCIA AUXILIAR: 301 Unidad de Asistencia Social 310 Área de Salud y Deporte




ELABORÓ: M. en H.P. Jesús Edgar Martínez
REVISÓ: ELISA ANDELA GARCÍA VALDEZ





SECRETARÍA DE ECONOMÍA - DIRECCIÓN GENERAL DE ASESORIA Y PLANIFICACIÓN



SECRETARÍA DE ECONOMÍA

ESTADO DE CUENTAS DE LA ADMINISTRACIÓN FEDERAL DE LOS SERVICIOS PÚBLICOS (AFSPA) - EJERCICIO 1970

RESUMEN DE CUENTAS DE GASTOS

PERIODO: 1970

MONEDA: PESOS MEXICANOS

CLASIFICACIÓN DE CUENTAS DE GASTOS

1. GASTOS DE PERSONAL

2. GASTOS DE MATERIALES

3. GASTOS DE SERVICIOS

4. GASTOS DE VIAJES

5. GASTOS DE ALQUILER

6. GASTOS DE MANUTENCIÓN

7. GASTOS DE OTRAS CUENTAS


CLASIFICACIÓN	MONEDA	MONTO
1. GASTOS DE PERSONAL	PESOS	100,000,000.00
2. GASTOS DE MATERIALES	PESOS	50,000,000.00
3. GASTOS DE SERVICIOS	PESOS	30,000,000.00
4. GASTOS DE VIAJES	PESOS	10,000,000.00
5. GASTOS DE ALQUILER	PESOS	5,000,000.00
6. GASTOS DE MANUTENCIÓN	PESOS	5,000,000.00
7. GASTOS DE OTRAS CUENTAS	PESOS	5,000,000.00
TOTAL	PESOS	200,000,000.00

CLASIFICACIÓN	MONEDA	MONTO
1. GASTOS DE PERSONAL	PESOS	100,000,000.00
2. GASTOS DE MATERIALES	PESOS	50,000,000.00
3. GASTOS DE SERVICIOS	PESOS	30,000,000.00
4. GASTOS DE VIAJES	PESOS	10,000,000.00
5. GASTOS DE ALQUILER	PESOS	5,000,000.00
6. GASTOS DE MANUTENCIÓN	PESOS	5,000,000.00
7. GASTOS DE OTRAS CUENTAS	PESOS	5,000,000.00
TOTAL	PESOS	200,000,000.00



SECRETARÍA DE ECONOMÍA

DIRECCIÓN GENERAL DE ASESORIA Y PLANIFICACIÓN



ESTADO DE CUENTAS DE LA ADMINISTRACIÓN FEDERAL DE LOS SERVICIOS PÚBLICOS (AFSPA) - EJERCICIO 1970



SISTEMA MUNICIPAL DIF DE LERMA

TIPO DE FICHA: OSFEM

1 Pilar temático 1: Gobierno solidario

Núcleo social y calidad de vida.

02030101 Prevención médica para la comunidad

0203010201 Promoción de la salud

Incluye acciones de promoción, prevención y difusión de la salud pública para contribuir a la disminución de enfermedades y mantener un buen estado de salud de la población municipal.

800 DIRECCIÓN GENERAL

301 Unidad de Asistencia Social 310 Área de Salud y Deporte

0203010202 Prevención de las adicciones

Incluye acciones de promoción, prevención y difusión de la salud pública para contribuir a la disminución de enfermedades y mantener un buen estado de salud de la población municipal.

800 DIRECCIÓN GENERAL

301 Unidad de Asistencia Social 310 Área de Salud y Deporte

ESTRUCTURA DEL INDICADOR

Nombre del indicador: Porcentaje de ilustrativos distribuidos para la promoción de la salud y prevención de enfermedades.

Fórmula del cálculo: (Ilustrativos para la promoción de la salud y prevención de enfermedades distribuidos / Ilustrativos para la promoción de la salud y prevención de enfermedades programados a distribuir) *100

Interpretación: Eficacia

Descripción del factor de comparación: No Aplica

Ámbito geográfico: No Aplica

Cobertura: No aplica

Línea base: No aplica

Frecuencia de medición: Trimestral

COMPORTAMIENTO DE LAS VARIABLES DURANTE EL TRIMESTRE: Abril-Junio

VARIABLE	UNIDAD DE MEDIDA	OPERACION	META ANUAL	AVANCE TRIMESTRAL		AVANCE ACUMULADO	
				Programado	%	Programado	%
Ilustrativos para la promoción de la salud y prevención de enfermedades distribuidos			0.00	0.00	0.00	0.00	0.00
Ilustrativos para la promoción de la salud y prevención de enfermedades programados a distribuir			0.00	0.00	0.00	0.00	0.00

COMPORTAMIENTO DEL INDICADOR

DESCRIPCIÓN DE LA META ANUAL

META ANUAL	TRIMESTRE: Abril-Junio			
	AVANCE TRIMESTRAL		AVANCE ACUMULADO	
0.00	Programado	EF%	Programado	SEMAFORO
	0.00	0.00	0.00	0.00

DESCRIPCIÓN DE RESULTADOS Y JUSTIFICACIÓN EN CASO DE VARIACIÓN SUPERIOR A +10% RESPECTO A LO PROGRAMADO

No Aplica

EVALUACION DEL INDICADOR

No Aplica

DEPENDENCIA GENERAL: 800 DIRECCIÓN GENERAL

DEPENDENCIA AUXILIAR: 301 Unidad de Asistencia Social 310 Área de Salud y Deporte



REVISÓ

Signature of Elisa Angélica García Valdez

ELISA ANGÉLICA GARCÍA VALDEZ



ELABORÓ

Signature of José Edgar Martínez García

M. en. D. F. José Edgar Martínez García

RESERVA GENERAL • ESERVATARIO NACIONAL • DIRECCION GENERAL DE LA RESERVA

COPIA ORIGINAL

SECRETARIA DE AGRICULTURA Y GANADERIA
DIRECCION GENERAL DE LA RESERVA NACIONAL
CALLE DE LA RESERVA, CDMX

REPOSICION DE INVENTARIO

CONFORME A LA ORDENANZA NÚMERO 001/1995 DE LA SECRETARIA DE AGRICULTURA Y GANADERIA, SE DA A CONOCER QUE SE REPOSICIONA EL INVENTARIO DE LA RESERVA NACIONAL DE LA MANERA SIGUIENTE:

CATEGORIA	DESCRIPCION	CANTIDAD	UNIDAD	VALOR UNITARIO	VALOR TOTAL
...
...
TOTAL					

FOLIO UNICO DE IDENTIFICACION

FECHA DE ELABORACION: ...

ELABORADO POR: ...

REVISADO POR: ...


SECRETARIA DE AGRICULTURA Y GANADERIA

SECRETARIA DE AGRICULTURA Y GANADERIA

SECRETARIA DE AGRICULTURA Y GANADERIA

RESERVA GENERAL • ESERVATARIO NACIONAL • DIRECCION GENERAL DE LA RESERVA

SECRETARIA DE AGRICULTURA Y GANADERIA





PBRm-08b FICHA TECNICA DE SEGUIMIENTO DE INDICADORES 2018 DE GESTIÓN O ESTRATEGICO



SISTEMA MUNICIPAL DIF DE LERMA

TIPO DE FICHA: OSFEM

PILAR DE DESARROLLO/EJE TRANSVERSAL: 1 Pilar temático 1: Gobierno solidario
TEMA DE DESARROLLO: Núcleo social y calidad de vida.
PROGRAMA PRESUPUESTARIO: 02050903 Alimentación para la población infantil
PROYECTO PRESUPUESTARIO: 020506030101 Desayunos escolares
OBJETIVO DEL PROGRAMA PRESUPUESTARIO: Incluye acciones enfocadas a la mejora del estado de nutrición de los niños en edad preescolar y escolar que sean diagnosticadas por el DIF con desnutrición o en riesgo, a través de la entrega de desayunos escolares fríos o raciones vespertinas en plantales escolares públicos, ubicados principalmente en zonas indígenas, rurales y urbano marginadas del territorio Estatal.
DEPENDENCIA GENERAL: 800 DIRECCIÓN GENERAL
DEPENDENCIA AUXILIAR: 301 Unidad de Asistencia Social

NOMBRE DEL INDICADOR: Porcentaje de desayunos escolares entregados
FÓRMULA DEL CÁLCULO: (Desayunos escolares entregados/Desayunos escolares gestionados)*100
INTERPRETACIÓN: El indicador muestra el porcentaje de los desayunos que realmente son entregados a los menores para beneficio de su nutrición.
DIMENSIÓN QUE ATENDE: Eficacia
DESCRIPCIÓN DEL FACTOR DE COMPARACIÓN: El factor de comparación es la entrega de los desayunos gestionados
AMBITO GEOGRAFICO: Municipal
COBERTURA: Público en general
LINEA BASE: Se toma como base del indicador lo entregado en referencia a lo gestionado.

Numero: NC 1
COMPORTAMIENTO DE LAS VARIABLES DURANTE EL TRIMESTRE: Abril-Junio

VARIABLE	UNIDAD DE MEDIDA	OPERACION	META ANUAL	AVANCE TRIMESTRAL		AVANCE ACUMULADO	
				Programado	%	Programado	%
Desayunos escolares entregados	Desayunos	Sumable	1,052,352.00	28.65	82,215.00	27.27	361,746.00
Desayunos escolares gestionados	Desayunos	Sumable	1,052,352.00	301,455.00	301,455.00	100.00	560,986.00
							100.00

COMPORTAMIENTO DEL INDICADOR
 DESCRIPCION DE LA META ANUAL

La meta anual muestra el total de desayunos escolares fríos entregados a beneficiarios del programa

META ANUAL	AVANCE TRIMESTRAL		AVANCE ACUMULADO	
	Programado	EF%	Programado	EF%
100.00	100.00	27.27	100.00	62.26
				62.26
				62.26
				Rojo

DESCRIPCIÓN DE RESULTADOS Y JUSTIFICACIÓN EN CASO DE VARIACIÓN SUPERIOR A ± 10% RESPECTO A LO PROGRAMADO
 Lo programado para este segundo trimestre no se cumplió al 100 debido a un desfase en la entrega de los productos por parte de DIFEM

EVALUACION DEL INDICADOR

Para este segundo trimestre se tiene un cumplimiento bajo de la meta debido a que DIFEM no entregó en tiempo y forma los productos

DEPENDENCIA GENERAL: 800 DIRECCIÓN GENERAL
DEPENDENCIA AUXILIAR: 301 Unidad de Asistencia Social



REVISÓ
 ELISA ANGELA GARCÍA VALDEZ



ELABORÓ
 M. en P. Jesús Edgar Martínez Guiraza



SISTEMA MUNICIPAL DIF DE LERMA

PIVAR DE DESARROLLO / EJE TRANSVERSAL:

TEMA DE DESARROLLO:

PROGRAMA PRESUPUESTARIO:

PROYECTO PRESUPUESTARIO:

OBJETIVO DEL PROGRAMA PRESUPUESTARIO:

DEPENDENCIA GENERAL:

DEPENDENCIA AUXILIAR:

1 Pilar temático 1: Gobierno solidario

Núcleo social y calidad de vida.

02050603 Alimentación para la población infantil

020506030101 Desayunos escolares

020506030102 Desayuno escolar comunitario

Incluye acciones enfocadas a la mejora del estado de nutrición de los niños en edad preescolar y escolar que sean diagnosticados por el DIF con desnutrición o en riesgo, a través de la entrega de desayunos escolares fríos o raciones vespertinas en panfletos escolares públicos, ubicados principalmente en zonas marginales, rurales y urbano marginales del territorio Estatal.

301 Unidad de Asistencia Social

NOMBRE DEL INDICADOR:

Porcentaje de escuelas beneficiarias de desayunos escolares

FÓRMULA DEL CÁLCULO:

(Escuelas beneficiarias del programa de desayunos escolares/total de escuelas de nivel escolar y preescolar)*100

INTERPRETACIÓN:

Este indicador muestra el porcentaje de cobertura del programa en las escuelas del municipio.

DIMENSIÓN QUE ATENDE:

Eficiencia

DESCRIPCIÓN DEL FACTOR DE COMPARACIÓN:

El factor de comparación son el total de las escuelas de nivel básico del municipio para verificar el campo de acción.

AMBITO GEOGRAFICO:

Municipal

COBERTURA:

Escuelas Públicas de Nivel Básico.

LINEA BASE

Este indicador parte de conocer el total de escuelas de nivel básico del municipio

Numero: NA 1.1

PBrm-08b FICHA TECNICA DE SEGUIMIENTO DE INDICADORES 2018 DE GESTIÓN O ESTRATEGICO



TIPO DE FICHA: OSFEM

1 Pilar temático 1: Gobierno solidario
Núcleo social y calidad de vida.
02050603 Alimentación para la población infantil
020506030101 Desayunos escolares
020506030102 Desayuno escolar comunitario

ESTRUCTURA DEL INDICADOR

VARIABLE	UNIDAD DE MEDIDA	OPERACION	META ANUAL		AVANCE TRIMESTRAL		AVANCE ACUMULADO	
			Programado	%	Programado	%	Programado	%
Escuelas beneficiarias del programa de desayunos escolares	Escuelas	Constante	85.00	100.00	85.00	100.00	85.00	100.00
Total de escuelas de nivel escolar y preescolar	Escuelas	Constante	133.00	100.00	133.00	100.00	133.00	100.00

COMPORTAMIENTO DE LAS VARIABLES DURANTE EL TRIMESTRE: Abril-Junio

COMPORTAMIENTO DEL INDICADOR

DESCRIPCIÓN DE LA META ANUAL

La meta anual muestra el total de las escuelas beneficiadas con desayunos escolares fríos de todo el municipio

META ANUAL	AVANCE TRIMESTRAL		AVANCE ACUMULADO	
	Programado	Alcanzado	Programado	Alcanzado
63.91	63.91	63.91	63.91	63.91
	EF%	100.00	Verde	Verde
			SEMAFORO	SEMAFORO
			Verde	Verde

DESCRIPCIÓN DE RESULTADOS Y JUSTIFICACIÓN EN CASO DE VARIACIÓN SUPERIOR A ± 10 % RESPECTO A LO PROGRAMADO

Para este segundo trimestre se cumple la meta programada de escuelas beneficiadas con el programa de Desayunos Escolares.

El programa para este segundo trimestre se cumple, atendiendo a 85 escuelas de nivel escolar y preescolar con el programa de Desayunos Escolares.

DEPENDENCIA GENERAL:

800 DIRECCIÓN GENERAL

301 Unidad de Asistencia Social

ELABORÓ



M. en T.P. Jesús Edgar Martínez

REVISÓ



ELISA ANGELA GARCÍA VALDEZ





ORDEN

ORDEN



COMANDO EN JEFE FUERZAS ARMADAS PERUANAS

ORDEN

ORDEN

ORDEN

ORDEN

ORDEN

ORDEN

ORDEN

ORDEN

ORDEN

ORDEN

ORDEN

ORDEN

ORDEN

ORDEN

ORDEN

ORDEN

ORDEN

ORDEN

ORDEN

COMANDO EN JEFE FUERZAS ARMADAS PERUANAS



176



PBRm-085 FICHA TECNICA DE SEGUIMIENTO DE INDICADORES 2018 DE GESTIÓN O ESTRATEGICO

SISTEMA MUNICIPAL DIF DE LERMA

TIPO DE FICHA: OSFEM

PILAR DE DESARROLLO / EJE TRANSVERSAL: 1 Pilar temático 1: Gobierno solidario
TEMA DE DESARROLLO: Núcleo social y calidad de vida.
PROGRAMA PRESUPUESTARIO: 02050603 Alimentación para la población infantil
PROYECTO PRESUPUESTARIO: 020506030101 Desayunos escolares
OBJETIVO DEL PROGRAMA PRESUPUESTARIO: Incluye acciones enfocadas a la mejora del estado de nutrición de los niños en edad preescolar y escolar que sean diagnosticadas por el DIF con desnutrición o en riesgo, a través de la entrega de desayunos escolares fríos o raciones vesperinas en plantales escolares públicos, ubicados principalmente en zonas indígenas, rurales y urbano marginadas del territorio Estatal.
DEPENDENCIA GENERAL: 800 DIRECCIÓN GENERAL
DEPENDENCIA AUXILIAR: 301 Unidad de Asistencia Social

020506030102 Desayuno escolar comunitario

ESTRUCTURA DEL INDICADOR

NOMBRE DEL INDICADOR: Porcentaje de inspecciones físicas de la entrega de los desayunos escolares
FÓRMULA DEL CÁLCULO: (Inspecciones físicas de la entrega de los desayunos escolares realizadas/inspecciones físicas de la entrega de los desayunos escolares programadas)*100
INTERPRETACIÓN: Este indicador muestra las inspecciones físicas realizadas por personal del SMDIF de Lerma para verificar la entrega de los desayunos escolares fríos.
DIMENSIÓN QUE ATIENDE: Eficiencia
DESCRIPCIÓN DEL FACTOR DE COMPARACIÓN: El factor de comparación es lo programado en relación con lo que se realiza
AMBITO GEOGRAFICO: Municipal
COBERTURA: Escuelas Públicas de Nivel Básico.
LÍNEA BASE: La base de este indicador es lo realizado
FRECUENCIA DE MEDICIÓN: Mensual

COMPORTAMIENTO DE LAS VARIABLES DURANTE EL TRIMESTRE: Abril-Junio

VARIABLE	UNIDAD DE MEDIDA	OPERACION	META ANUAL	AVANCE TRIMESTRAL		AVANCE ACUMULADO	
				Programado	%	Programado	%
Inspecciones físicas de la entrega de los desayunos escolares realizadas	Inspección	Sumable	191.00	20.00	10.47	20.00	43.46
Inspecciones físicas de la entrega de los desayunos escolares programadas	Inspección	Sumable	191.00	20.00	10.47	20.00	43.46

COMPORTAMIENTO DEL INDICADOR
DESCRIPCIÓN DE LA META ANUAL

La meta anual muestra el total de inspecciones físicas realizadas por personal del SMDIF Lerma para verificar la entrega de los desayunos escolares fríos.

META ANUAL	AVANCE TRIMESTRAL		AVANCE ACUMULADO	
	Programado	EF%	Programado	SEMAFORO
100.00	100.00	100.00	100.00	Verde

DESCRIPCIÓN DE RESULTADOS Y JUSTIFICACIÓN EN CASO DE VARIACIÓN SUPERIOR A ± 10% RESPECTO A LO PROGRAMADO
 Para este segundo trimestre se cumple con las inspecciones programadas a la entrega de desayunos escolares.

EVALUACION DEL INDICADOR

Se cumple satisfactoriamente con lo programado.
DEPENDENCIA GENERAL: 800 DIRECCIÓN GENERAL
DEPENDENCIA AUXILIAR: 301 Unidad de Asistencia Social



ELABORÓ: *[Signature]*
REVISÓ: *[Signature]*
 M. en H.P. Fco. Esteban Espinoza Martínez
 ELISA ANGELA GARCÍA VALDEZ



SISTEMA MUNICIPAL DIF DE LERMA

TIPO DE FICHA: OSFEM

PILAR DE DESARROLLO / EJE TRANSVERSAL:

1 Pilar temático 1: Gobierno solidario

TEMA DE DESARROLLO:

Núcleo social y calidad de vida.

PROGRAMA PRESUPUESTARIO:

02050603 Alimentación para la población infantil

PROYECTO PRESUPUESTARIO:

020506030101 Desayunos escolares

OBJETIVO DEL PROGRAMA PRESUPUESTARIO:

Incluye acciones enfocadas a la mejora del estado de nutrición de los niños en edad preescolar y escolar que sean diagnosticados por el DIF con desnutrición o en riesgo, a través de la entrega de desayunos escolares fríos o raciones vespertinas en planteles escolares públicos, ubicados principalmente en zonas indígenas, rurales y urbano marginadas del territorio Estatal.

DEPENDENCIA GENERAL:

B00 DIRECCIÓN GENERAL

DEPENDENCIA AUXILIAR:

301 Unidad de Asistencia Social

NOMBRE DEL INDICADOR:

Porcentaje de escuelas beneficiadas de raciones alimentarias

FÓRMULA DEL CÁLCULO:

(Escuelas beneficiadas del programa de raciones alimentarias/Total de escuelas de nivel escolar y preescolar)*100

INTERPRETACIÓN:

El indicador muestra el porcentaje de escuelas beneficiadas con raciones vespertinas del municipio.

DIMENSIÓN QUE ATIENDE:

Eficiencia

DESCRIPCIÓN DEL FACTOR DE COMPARACIÓN:

El factor de comparación son las escuelas públicas de nivel básico del municipio para saber que cobertura tiene el programa.

ÁMBITO GEOGRÁFICO:

Municipal

COBERTURA:

Escuelas Públicas de Nivel Básico.

UNSA BASE:

Este indicador sirve de saber el número de escuelas de nivel básico que hay en el municipio.

Numero:

NA 2.1

FRECUENCIA DE MEDICIÓN: Semestral

ESTRUCTURA DEL INDICADOR

COMPORTAMIENTO DE LAS VARIABLES DURANTE EL TRIMESTRE: Abril-Junio

VARIABLE	UNIDAD DE MEDIDA	OPERACION	META ANUAL	AVANCE TRIMESTRAL		AVANCE ACUMULADO	
				Programado	%	Programado	%
Escuelas beneficiadas del programa de raciones alimentarias	Escuela	Constante	9.00	9.00	100.00	9.00	100.00
Total de escuelas de nivel escolar y preescolar	Escuela	Constante	133.00	133.00	100.00	133.00	100.00

COMPORTAMIENTO DEL INDICADOR

DESCRIPCIÓN DE LA META ANUAL

La meta anual muestra las escuelas beneficiadas con raciones vespertinas del municipio

META ANUAL	TRIMESTRE: Abril-Junio			
	AVANCE TRIMESTRAL		AVANCE ACUMULADO	
6.77	Programado	6.77	Programado	6.77
	Alcanzado	6.77	Alcanzado	6.77
	EF%	100.00	SEMAFORO	Verde
	EF%	100.00	EF%	100.00

DESCRIPCIÓN DE RESULTADOS Y JUSTIFICACIÓN EN CASO DE VARIACIÓN SUPERIOR A ± 10 % RESPECTO A LO PROGRAMADO

Para este segundo trimestre se cumple con lo programado, beneficiando así a 9 escuelas con el programa de Raciones Vespertinas

EVALUACIÓN DEL INDICADOR

En este segundo trimestre se cumple el programa de Raciones Vespertinas beneficiando a 9 escuelas del municipio

DEPENDENCIA GENERAL:

B00 DIRECCIÓN GENERAL

DEPENDENCIA AUXILIAR:

301 Unidad de Asistencia Social

ELABORÓ:

REVISÓ:

ELISA ÁNGELA GARCÍA VALDEZ





SEAL

OFFICE

ORDEN



PLAN DE DISTRIBUCION DE ESPACIOS

NO.	DESCRIPCION	AREA	USO
1
2
3
4
5
6
7
8
9
10
11
12
13
14
15
16
17
18
19
20
21
22
23
24
25
26
27
28
29
30
31
32
33
34
35
36
37
38
39
40
41
42
43
44
45
46
47
48
49
50

...

...

...

...

...

...

...

...

...

...

...

...

...

...

...

...



...



PbRm-08b FICHA TECNICA DE SEGUIMIENTO DE INDICADORES 2018 DE GESTIÓN O ESTRATEGICO

SISTEMA MUNICIPAL DIF DE LERMA

TIPO DE FICHA: OSFEM

PILAR DE DESARROLLO / EJE TRANSVERSAL:

1 Pilar Iermitico 1. Gobierno solidario

TEMA DE DESARROLLO:

Núcleo social y calidad de vida.

PROGRAMA PRESUPUESTARIO:

02050803 Alimentación para la población infantil

PROYECTO PRESUPUESTARIO:

020506030101 Desayunos escolares

OBJETIVO DEL PROGRAMA PRESUPUESTARIO:

Incluye acciones enfocadas a la mejora del estado de nutrición de los niños en edad preescolar y escolar que sean diagnosticados por el DIF con desnutrición o en riesgo, a través de la entrega de desayunos escolares fríos o raciones vespertinas en plantales escolares públicos, ubicados principalmente en zonas indígenas, rurales y urbano marginadas del territorio Estatal.

DEPENDENCIA GENERAL:

800 DIRECCIÓN GENERAL

DEPENDENCIA AUXILIAR:

301 Unidad de Asistencia Social

020506030102 Desayuno escolar comunitario

ESTRUCTURA DEL INDICADOR

NOMBRE DEL INDICADOR:

Porcentaje de inspecciones físicas de la entrega de raciones alimentarias

FÓRMULA DEL CÁLCULO:

(Inspecciones físicas de la entrega de raciones alimentarias realizadas/inspecciones físicas de la entrega de las raciones alimentarias programadas)*100

INTERPRETACIÓN:

El indicador muestra el porcentaje de inspecciones físicas que realiza el personal responsable del programa para que se realice la entrega correspondiente de raciones vespertinas.

DIMENSIÓN QUE ATIENDE:

Eficiencia

DESCRIPCIÓN DEL FACTOR DE COMPARACIÓN:

El factor de comparación es lo programado en relación con las inspecciones que se practican.

AMBITO GEOGRAFICO:

Municipal

COBERTURA:

Escuelas Públicas de Nivel Básico

LÍNEA BASE:

La base para el cálculo de este indicador es lo programado para el periodo que se evalúa.

Numero NA 2.2

COMPORTAMIENTO DE LAS VARIABLES DURANTE EL TRIMESTRE: Abril-Junio

VARIABLE	UNIDAD DE MEDIDA	OPERACION	META ANUAL	AVANCE TRIMESTRAL		AVANCE ACUMULADO	
				Programado	%	Programado	%
Inspecciones físicas de la entrega de raciones alimentarias realizadas	Inspeccion	Sumable	100.00	20.00	10.53	20.00	100.00
Inspecciones físicas de la entrega de las raciones alimentarias programadas	Inspeccion	Sumable	100.00	20.00	10.53	20.00	100.00

COMPORTAMIENTO DEL INDICADOR

DESCRIPCIÓN DE LA META ANUAL

La meta anual muestra el total de inspecciones físicas de la entrega de raciones vespertinas realizadas por parte del personal encargado del SMDIF Lerma.

META ANUAL	AVANCE TRIMESTRAL		AVANCE ACUMULADO	
	Programado	Alcanzado	Programado	Alcanzado
100.00	100.00	100.00	100.00	100.00

DESCRIPCIÓN DE RESULTADOS Y JUSTIFICACIÓN EN CASO DE VARIACIÓN SUPERIOR A ± 10 % RESPECTO A LO PROGRAMADO

Para este segundo trimestre se cumple satisfactoriamente con lo programado para el indicador.

EVALUACION DEL INDICADOR

En este segundo trimestre se cumple con todas las inspecciones programadas a la entrega de raciones vespertinas.

DEPENDENCIA GENERAL:

800 DIRECCIÓN GENERAL

DEPENDENCIA AUXILIAR:

301 Unidad de Asistencia Social

ELABORÓ

REVISÓ



ELISA ANGELA GARCÍA VALDEZ




Table with multiple columns and rows, containing various data points and text, possibly a ledger or inventory list.

Main body of text containing several paragraphs, possibly a report or official communication, with some illegible content.



Small text at the bottom right corner, possibly a signature or date.



PbRm-08b FICHA TECNICA DE SEGUIMIENTO DE INDICADORES 2018 DE GESTIÓN O ESTRATEGICO

SISTEMA MUNICIPAL DIF DE LERMA

PILAR DE DESARROLLO / EJE TRANSVERSAL:

1 Pilar temático 1: Gobierno solidario

TEMA DE DESARROLLO:

Grupos vulnerables

PROGRAMA PRESUPUESTARIO:

02060501 Alimentación y nutrición familiar

PROYECTO PRESUPUESTARIO:

020605010102 Dotación alimenticia a población marginada

020605010105 Huérfanos familiares

OBJETIVO DEL PROGRAMA PRESUPUESTARIO:

Incluye el grupo de proyectos que tienen como propósito procurar elevar el estado nutricional de grupos vulnerables, promover la autosuficiencia alimenticia en zonas y comunidades marginadas, y fomentar hábitos adecuados de consumo.

DEPENDENCIA GENERAL:

800 DIRECCIÓN GENERAL

DEPENDENCIA AUXILIAR:

301 Unidad de Asistencia Social 310 Área de Salud y Deporte

ESTRUCTURA DEL INDICADOR

NOMBRE DEL INDICADOR:

Porcentaje de población beneficiada de apoyos alimentarios.

FÓRMULA DEL CÁLCULO:

(Población beneficiada de apoyos alimentarios/ Población programada por beneficiar) *100

INTERPRETACIÓN:

El indicador muestra el porcentaje de familias susceptibles de recibir el apoyo alimentario

DIMENSIÓN QUE ATIENDE:

Eficiencia

DESCRIPCIÓN DEL FACTOR DE COMPARACIÓN:

El factor de comparación son las familias susceptibles de recibir apoyo alimentario

AMBITO GEOGRAFICO:

Municipal

COBERTURA:

Población en situación vulnerable.

LINEA BASE:

La base de cálculo de este indicador son las familias susceptibles de recibir un apoyo alimentario.

Numero NC 1

FRECUENCIA DE MEDICIÓN: Semestral

TIPO DE FICHA: OSFEM

COMPORTAMIENTO DE LAS VARIABLES DURANTE EL TRIMESTRE: Abril-Junio

VARIABLE	UNIDAD DE MEDIDA	OPERACION	META ANUAL	AVANCE TRIMESTRAL		AVANCE ACUMULADO	
				Programado	% Alcanzado	Programado	% Alcanzado
Población beneficiada de apoyos alimentarios	Familias	Constante	1,215.00	1,215.00	100.00	1,215.00	100.00
Población programada por beneficiar	Familias	Constante	2,500.00	2,500.00	100.00	2,500.00	100.00

COMPORTAMIENTO DEL INDICADOR

DESCRIPCIÓN DE LA META ANUAL

La meta anual muestra el porcentaje de familias beneficiadas con apoyos alimentarios en el municipio.

META ANUAL	TRIMESTRE: Abril-Junio			
	AVANCE TRIMESTRAL		AVANCE ACUMULADO	
48.60	Programado	Alcanzado	Programado	Alcanzado
	48.60	48.60	48.60	48.60
				Verde

DESCRIPCIÓN DE RESULTADOS Y JUSTIFICACIÓN EN CASO DE VARIACIÓN SUPERIOR A ± 10 % RESPECTO A LO PROGRAMADO

Para este primer semestre se beneficia a 1215 personas del municipio con el programa de Canasta Mexiquense

EVALUACION DEL INDICADOR

En este segundo trimestre el indicador se cumple satisfactoriamente beneficiando a 1215 personas vulnerables del municipio

DEPENDENCIA GENERAL:

800 DIRECCIÓN GENERAL

DEPENDENCIA AUXILIAR:

301 Unidad de Asistencia Social 310 Área de Salud y Deporte

ELABORÓ

REVISÓ

Handwritten signature of M. en H.P. Jesús Edgar Martínez Osuna

Handwritten signature of ELISA ÁNGELA GARCÍA VALDEZ



M. en H.P. Jesús Edgar Martínez Osuna

ELISA ÁNGELA GARCÍA VALDEZ

FECHA DE ELABORACION: 31/07/2018

Hoja: 54 de 106



PBRm-08B FICHA TÉCNICA DE SEGUIMIENTO DE INDICADORES 2018 DE GESTIÓN O ESTRATEGICO

SISTEMA MUNICIPAL DIF DE LERMA

PILAR DE DESARROLLO / EJE TRANSVERSAL:

TEMA DE DESARROLLO:

PROGRAMA PRESUPUESTARIO:

PROYECTO PRESUPUESTARIO:

OBJETIVO DEL PROGRAMA PRESUPUESTARIO:

DEPENDENCIA GENERAL:

DEPENDENCIA AUXILIAR:

1 Pilar temático 1: Gobierno solidario

Grupos vulnerables

02060501 Alimentación y nutrición familiar

0206050102 Dotación alimentaria a población marginada

020605010105 Huertos familiares

Incluye el grupo de proyectos que tienen como propósito procurar elevar el estado nutricional de grupos vulnerables, promover la autosuficiencia alimentaria en zonas y comunidades marginadas, y fomentar hábitos adecuados de consumo.

B00 DIRECCIÓN GENERAL

301 Unidad de Asistencia Social 310 Área de Salud y Deporte

TIPO DE FICHA: OSFEM

ESTRUCTURA DEL INDICADOR

NOMBRE DEL INDICADOR: Porcentaje de apoyos alimentarios obtenidos.

FÓRMULA DEL CÁLCULO: (Apoyo alimentarios obtenidos/ Apoyo alimentarios gestionados)*100

INTERPRETACIÓN: El indicador muestra el porcentaje de apoyos obtenidos para beneficiar a la población del municipio.

DIMENSIÓN QUE ATIENDE: Eficiencia

DESCRIPCIÓN DEL FACTOR DE COMPARACIÓN: El factor de comparación son los apoyos obtenidos en relación a los apoyos gestionados

AMBITO GEOGRAFICO: Municipal

COBERTURA: Población en situación vulnerable.

LINEA BASE: La base del cálculo de este indicador son los apoyos obtenidos

FRECUENCIA DE MEDICIÓN: Trimestral

Numero NC: 2

COMPORTAMIENTO DE LAS VARIABLES DURANTE EL TRIMESTRE: Abril-Junio

VARIABLE	UNIDAD DE MEDIDA	OPERACION	META ANUAL	AVANCE TRIMESTRAL		AVANCE ACUMULADO		
				Programado	% Alcanzado	Programado	% Alcanzado	
Apoyo alimentarios obtenidos	Apoyo	Sumable	4,860.00	1,215.00	25.00	0.00	1,215.00	50.00
Apoyo alimentarios gestionados	Apoyo	Sumable	4,860.00	1,215.00	25.00	100.00	2,430.00	50.00

COMPORTAMIENTO DEL INDICADOR

DESCRIPCIÓN DE LA META ANUAL

La meta anual muestra el porcentaje de apoyos obtenidos para beneficiar a las familias del municipio.

META ANUAL	TRIMESTRE: Abril-Junio			
	AVANCE TRIMESTRAL		AVANCE ACUMULADO	
100.00	Programado	Alcanzado	Programado	Alcanzado
	100.00	0.00	100.00	50.00
				SEMAFORO
				50.00
				Rojo

DESCRIPCIÓN DE RESULTADOS Y JUSTIFICACIÓN EN CASO DE VARIACIÓN SUPERIOR A 10% RESPECTO A LO PROGRAMADO

Debido a la veda electoral para este segundo trimestre no se realizó entrega de Canastas Mexiquenses por parte de DIFEM, hasta nuevo aviso.

EVALUACION DEL INDICADOR

El indicador tiene un cumplimiento ineficiente debido a que DIFEM desfasó la entrega de los apoyos

DEPENDENCIA GENERAL: B00 DIRECCIÓN GENERAL

DEPENDENCIA AUXILIAR: 301 Unidad de Asistencia Social 310 Área de Salud

ELABORÓ

REVISÓ




Elisa Ángela García Valdez

ELISA ÁNGELA GARCÍA VALDEZ



COPY

RECEIVED



RECEIVED
101 08 28 1947
101 08 28 1947

Table with multiple columns and rows, possibly a ledger or inventory list. The text is mostly illegible due to blurriness.

STATE OF THE UNION

Table with multiple columns and rows, possibly a ledger or inventory list. The text is mostly illegible due to blurriness.

STATE OF THE UNION

REPORT ON THE PROGRESS OF THE WORK OF THE DEPARTMENT OF AGRICULTURE FOR THE YEAR 1947.

STATE OF THE UNION

REPORT ON THE PROGRESS OF THE WORK OF THE DEPARTMENT OF AGRICULTURE FOR THE YEAR 1947.

101 08 28 1947





PbRm-08b FICHA TECNICA DE SEGUIMIENTO DE INDICADORES 2018 DE GESTIÓN O ESTRATEGICO

SISTEMA MUNICIPAL DIF DE LERMA

PILAR DE DESARROLLO / EJE TRANSVERSAL:

TEMA DE DESARROLLO:

PROGRAMA PRESUPUESTARIO:

PROYECTO PRESUPUESTARIO:

1 Pilar temático 1: Gobierno solidario

Grupos vulnerables

02060501 Alimentación y nutrición familiar

0206050102 Dotación alimenticia a población marginada

0206050105 Huertos familiares

Incluye el grupo de proyectos que tienen como propósito procurar elevar el estado nutricional de grupos vulnerables, promover la autosuficiencia alimenticia en zonas y comunidades marginadas, y fomentar hábitos adecuados de consumo.

B00 DIRECCIÓN GENERAL

301 Unidad de Asistencia Social,310 Área de Salud y Deporte

TIPO DE FICHA: OSFEM

0206050103 Cultura alimentaria

0206050103 Cultura alimentaria

OBJETIVO DEL PROGRAMA PRESUPUESTARIO:

DEPENDENCIA GENERAL:

DEPENDENCIA AUXILIAR:

ESTRUCTURA DEL INDICADOR

NOMBRE DEL INDICADOR: Porcentaje de solicitudes beneficiadas con la entrega de apoyo alimentario.

FÓRMULA DEL CÁLCULO: (Solicitudes de apoyo alimentario beneficiadas / Solicitudes de apoyo alimentario presentadas) *100

INTERPRETACIÓN: El indicador muestra el porcentaje del total de solicitudes de apoyo recibidas, en relación a las solicitudes de apoyo que son beneficiadas.

DIMENSIÓN QUE ATIENDE: Eficiencia

DESCRIPCIÓN DEL FACTOR DE COMPARACIÓN:

El factor de comparación son las solicitudes de apoyo que son atendidas

AMBITO GEOGRAFICO:

COBERTURA: Municipal

LINEA BASE: Población en situación vulnerable.

La base de cálculo del indicador son las solicitudes de apoyo recibidas

Numero: NA 1,1

FRECUENCIA DE MEDICIÓN: Trimestral

COMPORTAMIENTO DE LAS VARIABLES DURANTE EL TRIMESTRE: Abril-Junio

VARIABLE	UNIDAD DE MEDIDA	OPERACION	META ANUAL	AVANCE TRIMESTRAL		AVANCE ACUMULADO		
				Programado	% Alcanzado	Programado	% Alcanzado	
Solicitudes de apoyo alimentario beneficiadas	Solicitud	Constante	1,215.00	100.00	1,215.00	100.00	1,215.00	100.00
Solicitudes de apoyo alimentario presentadas	Solicitud	Constante	2,500.00	100.00	2,500.00	100.00	2,500.00	100.00

COMPORTAMIENTO DEL INDICADOR

DESCRIPCIÓN DE LA META ANUAL

META ANUAL	TRIMESTRE: Abril-Junio				AVANCE ACUMULADO	
	Programado	Alcanzado	SEMAFORO	EP%	Programado	Alcanzado
48.60	48.60	48.60	Verde	100.00	48.60	48.60
			Verde		100.00	100.00

DESCRIPCIÓN DE RESULTADOS Y JUSTIFICACIÓN EN CASO DE VARIACIÓN SUPERIOR A ± 10 % RESPECTO A LO PROGRAMADO

El indicador se cumple satisfactoriamente para este trimestre debido a que atienden a las personas para las cuales se tiene el apoyo.

EVALUACIÓN DEL INDICADOR

El indicador muestra un cumplimiento satisfactorio.

DEPENDENCIA GENERAL:

B00 DIRECCIÓN GENERAL

301 Unidad de Asistencia Social,310 Área de Salud y Deporte

ELABORÓ

REVISÓ



Elisa García Valdez
ELISA ANGELO GARCIA VALDEZ

Wendell...
Wendell...



GENERAL

OFFICER

NAME	GRADE	STATUS	REMARKS
...
...

...

NAME	GRADE	STATUS	REMARKS
...
...

...

...


...

...


...

...

...



...





071



PbRm-08b FICHA TECNICA DE SEGUIMIENTO DE INDICADORES 2018 DE GESTIÓN O ESTRATEGICO

SISTEMA MUNICIPAL DIF DE LERMA

PILAR DE DESARROLLO / EJE TRANSVERSAL:
TEMA DE DESARROLLO:
PROGRAMA PRESUPUESTARIO:
PROYECTO PRESUPUESTARIO:

1 Pilar temático 1. Gobierno solidario
Grupos vulnerables
02060501 Alimentación y nutrición familiar
020605010102 Dotación alimenticia a población marginada
020605010105 Huertos familiares

TIPO DE FICHA: OSFEM

OBJETIVO DEL PROGRAMA PRESUPUESTARIO:
DEPENDENCIA GENERAL:
DEPENDENCIA AUXILIAR:

Incluye el grupo de proyectos que tienen como propósito procurar elevar el estado nutricional de grupos vulnerables, promover la autosuficiencia alimenticia en zonas y comunidades marginadas, y fomentar hábitos adecuados de consumo.
800 DIRECCIÓN GENERAL
301 Unidad de Asistencia Social.310 Área de Salud y Deporte

ESTRUCTURA DEL INDICADOR

NOMBRE DEL INDICADOR:
FÓRMULA DEL CÁLCULO:
INTERPRETACIÓN:
DIMENSIÓN QUE ATIENDE:
DESCRIPCIÓN DEL FACTOR DE COMPARACIÓN:
AMBITO GEOGRAFICO:
COBERTURA:
LINEA BASE

Porcentaje de supervisiones físicas.
(Supervisiones físicas realizadas/ Supervisiones físicas programadas) *100
Eficiencia
No Aplica
No Aplica
No aplica

FRECUENCIA DE MEDICIÓN: Trimestral

COMPORTAMIENTO DE LAS VARIABLES DURANTE EL TRIMESTRE: Abril-Junio

Table with columns: VARIABLE, UNIDAD DE MEDIDA, OPERACION, META ANUAL, AVANCE TRIMESTRAL (Programado, Alcanzado, %), AVANCE ACUMULADO (Programado, Alcanzado, %).

COMPORTAMIENTO DEL INDICADOR
DESCRIPCION DE LA META ANUAL

Table showing quarterly and annual progress for the indicator: META ANUAL, AVANCE TRIMESTRAL (Programado, Alcanzado, EF%, SEMAFORO), AVANCE ACUMULADO (Programado, Alcanzado, EF%, SEMAFORO).



DESCRIPCIÓN DE RESULTADOS Y JUSTIFICACIÓN EN CASO DE VARIACIÓN SUPERIOR A ± 10 % RESPECTO A LO PROGRAMADO
No Aplica

EVALUACION DEL INDICADOR

800 DIRECCIÓN GENERAL
301 Unidad de Asistencia Social.310 Área de S



ELABORÓ:
REVISÓ:
ELISA ANGELA GARCIA VALDEZ



METRO 4007 1000

REPUBLICA FEDERAL DE COLOMBIA MINISTERIO DE ECONOMIA Y FINANZAS

ESTADO FINANCIERO

CONTABILIDAD GUBERNAMENTAL
ESTADO FINANCIERO
RESUMEN DE CUENTAS DE RESULTADOS
PERIODO: 1960

ESTADO FINANCIERO
RESUMEN DE CUENTAS DE RESULTADOS
PERIODO: 1960

ESTADO FINANCIERO

ESTADO FINANCIERO

ESTADO FINANCIERO


ESTADO FINANCIERO		ESTADO FINANCIERO		ESTADO FINANCIERO		ESTADO FINANCIERO		ESTADO FINANCIERO	
1960	1959	1960	1959	1960	1959	1960	1959	1960	1959
100.0	100.0	100.0	100.0	100.0	100.0	100.0	100.0	100.0	100.0
100.0	100.0	100.0	100.0	100.0	100.0	100.0	100.0	100.0	100.0

ESTADO FINANCIERO

ESTADO FINANCIERO		ESTADO FINANCIERO		ESTADO FINANCIERO		ESTADO FINANCIERO	
1960	1959	1960	1959	1960	1959	1960	1959
100.0	100.0	100.0	100.0	100.0	100.0	100.0	100.0
100.0	100.0	100.0	100.0	100.0	100.0	100.0	100.0

ESTADO FINANCIERO

ESTADO FINANCIERO



ESTADISTICA



PbRm-08b FICHA TECNICA DE SEGUIMIENTO DE INDICADORES 2018 DE GESTIÓN O ESTRATEGICO

SISTEMA MUNICIPAL DIF DE LERMA

PILAR DE DESARROLLO / EJE TRANSVERSAL:
 TEMA DE DESARROLLO:
 PROGRAMA PRESUPUESTARIO:
 PROYECTO PRESUPUESTARIO:

1 Pilar temático 1: Gobierno solidario
 Grupos vulnerables
 02060501 Alimentación y nutrición familiar
 0206050102 Dotación alimenticia a población marginada
 0206050105 Huertos familiares

TIPO DE FICHA: OSFEM

OBJETIVO DEL PROGRAMA PRESUPUESTARIO:
 DEPENDENCIA GENERAL:
 DEPENDENCIA AUXILIAR:

Incluye el grupo de proyectos que tienen como propósito procurar elevar el estado nutricional de grupos vulnerables, promover la autosuficiencia alimenticia en zonas y comunidades marginadas, y fomentar hábitos adecuados de consumo.
 B00 DIRECCIÓN GENERAL
 301 Unidad de Asistencia Social 310 Área de Salud y Deporte

ESTRUCTURA DEL INDICADOR

NOMBRE DEL INDICADOR: Porcentaje de estudios socioeconómicos aplicados
 FÓRMULA DEL CÁLCULO: (Estudios socioeconómicos realizados/ Estudios socioeconómicos solicitados) *100
 INTERPRETACIÓN: El indicador muestra el porcentaje de estudios socioeconómicos aplicados para otorgar los apoyos.
 DIMENSIÓN QUE ATIENDE: Eficiencia
 DESCRIPCIÓN DEL FACTOR DE COMPARACIÓN: El factor de comparación es lo programado en referencia a lo realizado
 AMBITO GEOGRAFICO: Municipal
 COBERTURA: Población en situación vulnerable.
 LINEA BASE: La base de cálculo del indicador es lo programado.

FRECUENCIA DE MEDICIÓN: Semestral

Numero: NA 2.1

COMPORTAMIENTO DE LAS VARIABLES DURANTE EL TRIMESTRE: Abril-Junio

VARIABLE	UNIDAD DE MEDIDA	OPERACION	META ANUAL	AVANCE TRIMESTRAL		AVANCE ACUMULADO	
				Programado	% Alcanzado	Programado	% Alcanzado
Estudios socioeconómicos realizados	Estudio	Constante	1,215.00	100.00	1,215.00	100.00	0.00
Estudios socioeconómicos solicitados	Estudio	Constante	1,215.00	100.00	1,215.00	100.00	0.00

COMPORTAMIENTO DEL INDICADOR

DESCRIPCIÓN DE LA META ANUAL

La meta anual muestra el porcentaje de estudios socioeconómicos realizados para otorgar los apoyos alimentarios a la población vulnerable

META ANUAL	TRIMESTRE: Abril-Junio						
	AVANCE TRIMESTRAL		AVANCE ACUMULADO				
Programado	Alcanzado	EF%	SEMAFORO	Programado	Alcanzado	EF%	SEMAFORO
100.00	100.00	0.00	Rojo	100.00	0.00	0.00	Rojo

DESCRIPCIÓN DE RESULTADOS Y JUSTIFICACIÓN EN CASO DE VARIACIÓN SUPERIOR A ± 10 % RESPECTO A LO PROGRAMADO

Debido al desfase del producto por parte de DIFEM no se ha podido entregar ni entrevistar a los beneficiados, por lo cual no se ha dado cumplimiento al indicador.

EVALUACIÓN DEL INDICADOR

Para este segundo trimestre se tiene un retraso en la entrega de las Canastas, por lo cual no se ha dado cumplimiento al indicador.

DEPENDENCIA GENERAL:
 DEPENDENCIA AUXILIAR:



REVISÓ

[Signature]
 ELISA ANGÉLA GARCÍA VALDEZ



PBm-08b FICHA TECNICA DE SEGUIMIENTO DE INDICADORES 2018 DE GESTIÓN O ESTRATEGICO

SISTEMA MUNICIPAL DIF DE LERMA

TIPO DE FICHA: OSFEM

PILAR DE DESARROLLO /EJE TRANSVERSAL: 1 Pilar temático 1. Gobierno solidario
TEMA DE DESARROLLO: Grupos vulnerables
PROGRAMA PRESUPUESTARIO: 02060301 Protección a la población infantil
PROYECTO PRESUPUESTARIO: 020603010103 Detección y prevención de niños en situación de calle
OBJETIVO DEL PROGRAMA PRESUPUESTARIO: Agrupar los proyectos que lleva a cabo el Gobierno municipal para garantizar el respeto a los derechos de los infantes, principalmente de los que están en condiciones de marginación, con acciones que mejoren su bienestar y desarrollo.
DEPENDENCIA GENERAL: B00 DIRECCIÓN GENERAL
DEPENDENCIA AUXILIAR: 301 Unidad de Asistencia Social

NOMBRE DEL INDICADOR: Porcentaje de infantes en situación de calle detectados.
FÓRMULA DEL CÁLCULO: (Número de infantes detectados en situación de calle / Número de infantes previstos a ser detectados en situación de calle) *100
INTERPRETACIÓN: El indicador muestra el porcentaje de infantes que se han detectado en situación de calle.
DIMENSIÓN QUE ATIENDE: Eficiencia
DESCRIPCIÓN DEL FACTOR DE COMPARACIÓN: El factor de comparación es el número de infantes programado encontrar en situación de calle.
AMBITO GEOGRAFICO: Municipal
COBERTURA: Menores en situación vulnerable.
LÍNEA BASE: La base de calculo son los infantes programados

Numero: NC 1

FRECUENCIA DE MEDICIÓN: Trimestral

COMPORTAMIENTO DE LAS VARIABLES DURANTE EL TRIMESTRE: Abril-Junio

VARIABLE	UNIDAD DE MEDIDA	OPERACION	META ANUAL		AVANCE TRIMESTRAL		AVANCE ACUMULADO	
			Programado	%	Programado	%	Programado	%
Número de infantes detectados en situación de calle	Infante	Sumable	4.00	11.11	4.00	100.00	14.00	38.89
Número de infantes previstos a ser detectados en situación de calle	Infante	Sumable	4.00	11.11	4.00	100.00	14.00	38.89
							15.00	107.14
							14.00	100.00

COMPORTAMIENTO DEL INDICADOR
 DESCRIPCIÓN DE LA META ANUAL

META ANUAL	TRIMESTRE: Abril-Junio		AVANCE ACUMULADO	
	Programado	SEMAFORO	Programado	SEMAFORO
100.00	100.00	Verde	107.14	Verde
			107.14	
				107.14

DESCRIPCIÓN DE RESULTADOS Y JUSTIFICACIÓN EN CASO DE VARIACIÓN SUPERIOR A ± 10 % RESPECTO A LO PROGRAMADO
 La meta programada para este indicador en el segundo trimestre se cumple satisfactoriamente.

EVALUACION DEL INDICADOR

Para este segundo trimestre se cumple con lo programado ya que se encontro a 4 menores en situación de calle.
DEPENDENCIA GENERAL: B00 DIRECCIÓN GENERAL
DEPENDENCIA AUXILIAR: 301 Unidad de Asistencia Social
 ELABORÓ:



REVISÓ:

ELISA ANGELO GARCIA VALDEZ

10

10

10



10

10

10

10

10

10

10

10

10

10

10

10

10

10

10

10

10

10

10

10

10

10

10

10

10

10

10

10

10


10



10

10

NO.	FECHA	DESCRIPCION	DEBITO	CREDITO	Saldo
1	1970				
2	1970				
3	1970				
4	1970				
5	1970				
6	1970				
7	1970				
8	1970				
9	1970				
10	1970				
11	1970				
12	1970				
13	1970				
14	1970				
15	1970				
16	1970				
17	1970				
18	1970				
19	1970				
20	1970				
21	1970				
22	1970				
23	1970				
24	1970				
25	1970				
26	1970				
27	1970				
28	1970				
29	1970				
30	1970				
31	1970				
32	1970				
33	1970				
34	1970				
35	1970				
36	1970				
37	1970				
38	1970				
39	1970				
40	1970				
41	1970				
42	1970				
43	1970				
44	1970				
45	1970				
46	1970				
47	1970				
48	1970				
49	1970				
50	1970				
51	1970				
52	1970				
53	1970				
54	1970				
55	1970				
56	1970				
57	1970				
58	1970				
59	1970				
60	1970				
61	1970				
62	1970				
63	1970				
64	1970				
65	1970				
66	1970				
67	1970				
68	1970				
69	1970				
70	1970				
71	1970				
72	1970				
73	1970				
74	1970				
75	1970				
76	1970				
77	1970				
78	1970				
79	1970				
80	1970				
81	1970				
82	1970				
83	1970				
84	1970				
85	1970				
86	1970				
87	1970				
88	1970				
89	1970				
90	1970				
91	1970				
92	1970				
93	1970				
94	1970				
95	1970				
96	1970				
97	1970				
98	1970				
99	1970				
100	1970				





PbRm-08b FICHA TECNICA DE SEGUIMIENTO DE INDICADORES 2018 DE GESTIÓN O ESTRATEGICO

SISTEMA MUNICIPAL DIF DE LERMA

PILAR DE DESARROLLO / EJE TRANSVERSAL:

TEMA DE DESARROLLO:

PROGRAMA PRESUPUESTARIO:

PROYECTO PRESUPUESTARIO:

OBJETIVO DEL PROGRAMA PRESUPUESTARIO:

DEPENDENCIA GENERAL:

DEPENDENCIA AUXILIAR:

1 Pilar temático 1: Gobierno solidario

Grupos vulnerables

02060801 Protección a la población infantil

020603010103 Detección y prevención de niños en situación de calle

Agrupar los proyectos que lleva a cabo el Gobierno municipal para garantizar el respeto a los derechos de los infantes, principalmente de los que están en condiciones de marginación, con acciones que mejoren su bienestar y desarrollo.

800 DIRECCIÓN GENERAL

301 Unidad de Asistencia Social

TIPO DE FICHA: OSFEM

ESTRUCTURA DEL INDICADOR

NOMBRE DEL INDICADOR: Porcentaje de becas gestionadas en los diferentes órdenes de gobierno.

FÓRMULA DEL CÁLCULO: (Becas autorizadas / Becas gestionadas) * 100

INTERPRETACIÓN: El indicador muestra el porcentaje de becas gestionadas para los infantes en situación de calle

DIMENSIÓN QUE ATIENDE: Eficiencia

DESCRIPCIÓN DEL FACTOR DE COMPARACIÓN: El factor de comparación muestra las becas que fueron autorizadas

AMBITO GEOGRAFICO: Municipal

COBERTURA: Menores en situación vulnerable.

LINEA BASE: La base del cálculo de este indicador con las becas autorizadas

FRECUENCIA DE MEDICIÓN: Trimestral

Numero: NC 2

COMPORTAMIENTO DE LAS VARIABLES DURANTE EL TRIMESTRE: Abril-Junio

VARIABLE	UNIDAD DE MEDIDA	OPERACION	META ANUAL	AVANCE TRIMESTRAL		AVANCE ACUMULADO		
				Programado	%	Programado	%	
Becas autorizadas	Beca	Constante	15.00	100.00	15.00	100.00	15.00	100.00
Becas gestionadas	Beca	Constante	15.00	100.00	15.00	100.00	15.00	100.00

COMPORTAMIENTO DEL INDICADOR

DESCRIPCIÓN DE LA META ANUAL

Para la meta anual muestra el porcentaje de becas que realmente son otorgadas a los infantes en situación de calle

META ANUAL	TRIMESTRE: Abril-Junio		SEMAFORO
	Programado	Alcanzado	
100.00	100.00	100.00	Verde

DESCRIPCIÓN DE RESULTADOS Y JUSTIFICACIÓN EN CASO DE VARIACIÓN SUPERIOR A ± 10% RESPECTO A LO PROGRAMADO

Para este segundo trimestre se cumple satisfactoriamente lo programado.

Para este segundo trimestre se entrega beca a 15 menores en situación vulnerable.

DEPENDENCIA GENERAL: 800 DIRECCIÓN GENERAL

DEPENDENCIA AUXILIAR: 301 Unidad de Asistencia Social

EVALUACIÓN DEL INDICADOR



REVISÓ

Handwritten signature of Elisa Ángela García Valdez



ELISA ÁNGELA GARCÍA VALDEZ



ELABORÓ

Handwritten signature of M. en I.P. Jesús Edgar Martínez Gama

M. en I.P. Jesús Edgar Martínez Gama



1955

SECRETARIA DE ECONOMIA Y FINANZAS

ANEXO EN SU INTERIOR

El presente informe tiene por objeto informar a la Honorable Cámara de Diputados y al Honorable Senado de la República, en cumplimiento de lo dispuesto en el artículo 109 de la Constitución Política de Chile, sobre el estado de las cuentas de la Dirección General de Aduanas y Fomento Comercial, para el ejercicio 1955.

El informe se divide en tres partes: la primera, que describe el funcionamiento de la Dirección durante el período; la segunda, que detalla el estado de las cuentas y el balance general; y la tercera, que contiene las conclusiones y recomendaciones.


En el interior del presente informe se encuentra el Anexo que detalla el estado de las cuentas de la Dirección General de Aduanas y Fomento Comercial, para el ejercicio 1955.

ESTADO DE LAS CUENTAS DE LA DIRECCION GENERAL DE ADUANAS Y FOMENTO COMERCIAL, EJERCICIO 1955

DESCRIPCION DE LAS CUENTAS	1955	1954	1953	1952	1951
Cuentas de Ingresos	100.000.000	90.000.000	80.000.000	70.000.000	60.000.000
Cuentas de Egresos	80.000.000	70.000.000	60.000.000	50.000.000	40.000.000
Saldo a Favor	20.000.000	20.000.000	20.000.000	20.000.000	20.000.000

ESTADO DE LAS CUENTAS DE LA DIRECCION GENERAL DE ADUANAS Y FOMENTO COMERCIAL, EJERCICIO 1955

DESCRIPCION DE LAS CUENTAS	1955	1954	1953	1952	1951
Cuentas de Ingresos	100.000.000	90.000.000	80.000.000	70.000.000	60.000.000
Cuentas de Egresos	80.000.000	70.000.000	60.000.000	50.000.000	40.000.000
Saldo a Favor	20.000.000	20.000.000	20.000.000	20.000.000	20.000.000





SISTEMA MUNICIPAL DIF DE LERMA

PILAR DE DESARROLLO / EJE TRANSVERSAL:

TEMA DE DESARROLLO:

PROGRAMA PRESUPUESTARIO:

PROYECTO PRESUPUESTARIO:

OBJETIVO DEL PROGRAMA PRESUPUESTARIO:

DEPENDENCIA GENERAL:

DEPENDENCIA AUXILIAR:

NOMBRE DEL INDICADOR:

FÓRMULA DEL CÁLCULO:

INTERPRETACIÓN:

DIMENSIÓN QUE ATIENDE:

DESCRIPCIÓN DEL FACTOR DE COMPARACIÓN:

ÁMBITO GEOGRÁFICO:

COBERTURA:

LÍNEA BASE:

Número: NC 3

1 Pilar temático 1. Gobierno solidario

Grupos vulnerables

02060801 Protección a la población infantil

020608010103 Detección y prevención de niños en situación de calle

Agrupar los proyectos que lleva a cabo el Gobierno municipal para garantizar el respeto a los derechos de los infantes, principalmente de los que están en condiciones de marginación, con acciones que mejoren su bienestar y desarrollo.

B00 DIRECCIÓN GENERAL

301 Unidad de Asistencia Social

ESTRUCTURA DEL INDICADOR

Porcentaje de redes infantiles conformadas.

(Redes infantiles conformadas/Redes infantiles programadas) *100

El indicador muestra el porcentaje de redes infantiles conformadas para la atención de infantes en riesgo o situación de calle.

Eficiencia

El factor de comparación es lo programado en relación a lo realizado.

Municipal

Menores en situación vulnerable.

La base del cálculo del indicador es la programación

FRECUENCIA DE MEDICIÓN

Trimestral

TIPO DE FICHA: OSFEM

PbRm-08b FICHA TÉCNICA DE SEGUIMIENTO DE INDICADORES 2018 DE GESTIÓN O ESTRATEGICO



COMPORTAMIENTO DE LAS VARIABLES DURANTE EL TRIMESTRE: Abril-Junio

VARIABLE	UNIDAD DE MEDIDA	OPERACION	META ANUAL	AVANCE TRIMESTRAL		AVANCE ACUMULADO	
				Programado	% Alcanzado	Programado	% Alcanzado
Redes infantiles conformadas	Grupo	Constante	2.00	100.00	2.00	100.00	2.00
Redes infantiles programadas	Grupo	Constante	2.00	100.00	2.00	100.00	2.00

COMPORTAMIENTO DEL INDICADOR

DESCRIPCIÓN DE LA META ANUAL

La meta anual muestra las redes infantiles conformadas para la atención de menores en riesgo o situación de calle

META ANUAL	TRIMESTRE: Abril-Junio			
	AVANCE TRIMESTRAL		AVANCE ACUMULADO	
100.00	Programado	Alcanzado	Programado	Alcanzado
	100.00	100.00	100.00	100.00
				Verde
				Verde

DESCRIPCIÓN DE RESULTADOS Y JUSTIFICACIÓN EN CASO DE VARIACIÓN SUPERIOR A ± 10 % RESPECTO A LO PROGRAMADO

Para este segundo trimestre se cumple con lo programado para el indicador debido a que se conforman los dos grupos de padres con menores en situación vulnerable.

EVALUACIÓN DEL INDICADOR

El indicador se cumple satisfactoriamente con los dos grupos de padres de menores en situación vulnerable para apoyarlos integralmente.

DEPENDENCIA GENERAL: B00 DIRECCIÓN GENERAL

DEPENDENCIA AUXILIAR: 301 Unidad de Asistencia Social

ELABORÓ

Handwritten signature of M. en H.P. Jesús Edgar Martínez Ortega

REVISÓ

Handwritten signature of ELISA ÁNGELA GARCÍA VALDEZ



ELISA ÁNGELA GARCÍA VALDEZ

FECHA DE ELABORACION: 31/07/2018

Hoja: 61 de 106



1958

1958

FECHA	DESCRIPCION	IMPORTE	ESTADO
...
...

FECHA	DESCRIPCION	IMPORTE	ESTADO
...
...

...

...

...

...

...

...

...

...


...

...


...

...

...



...





PbRm-08b FICHA TECNICA DE SEGUIMIENTO DE INDICADORES 2018 DE GESTIÓN O ESTRATEGICO

SISTEMA MUNICIPAL DIF DE LERMA

PILAR DE DESARROLLO / EJE TRANSVERSAL:

1 Pilar temático 1: Gobierno solidario

TEMA DE DESARROLLO:

Grupos vulnerables

PROGRAMA PRESUPUESTARIO:

02050801 Protección a la población infantil

PROYECTO PRESUPUESTARIO:

0205080103 Detección y prevención de niños en situación de calle

OBJETIVO DEL PROGRAMA PRESUPUESTARIO:

Agrupar los proyectos que lleva a cabo el Gobierno municipal para garantizar el respeto a los derechos de los infantes, principalmente de los que están en condiciones de marginación, con acciones que mejoren su bienestar y desarrollo.

DEPENDENCIA GENERAL:

B00 DIRECCIÓN GENERAL

DEPENDENCIA AUXILIAR:

301 Unidad de Asistencia Social

TIPO DE FICHA: OSFEM

ESTRUCTURA DEL INDICADOR

NOMBRE DEL INDICADOR:

Porcentaje de recorridos en zonas expulsoras y receptoras.

FÓRMULA DEL CÁLCULO:

(Recorridos en zonas expulsoras y receptoras realizados/Recorridos en zonas expulsoras y receptoras programados) *100

INTERPRETACIÓN:

El indicador muestra el porcentaje de recorridos realizados a las zonas expulsoras y receptoras de infantes en situación de calle.

DIMENSIÓN QUE ATIENDE:

Eficiencia

DESCRIPCIÓN DEL FACTOR DE COMPARACIÓN:

El factor de comparación es lo que se programa en referencia a lo realizado

ÁMBITO GEOGRÁFICO:

Municipal

COBERTURA:

Menores en situación vulnerable

LÍNEA BASE:

La base del cálculo para el indicador es lo programado

FRECUENCIA DE MEDICIÓN:

Trimestral

Numero: NA 1.1

COMPORTAMIENTO DE LAS VARIABLES DURANTE EL TRIMESTRE: Abril-Junio

VARIABLE	UNIDAD DE MEDIDA	OPERACION	META ANUAL		AVANCE TRIMESTRAL		AVANCE ACUMULADO	
			Programado	%	Programado	%	Programado	%
Recorridos en zonas expulsoras y receptoras realizados	Recorridos	Sumable	64.00	100.00	4.00	4.00	24.00	24.00
Recorridos en zonas expulsoras y receptoras programados	Recorridos	Sumable	64.00	100.00	6.25	4.00	37.50	37.50

COMPORTAMIENTO DEL INDICADOR

DESCRIPCIÓN DE LA META ANUAL

La meta anual muestra el porcentaje de cumplimiento de recorridos realizados a las zonas expulsoras y receptoras de infantes en situación de calle

META ANUAL	TRIMESTRE: Abril-Junio						
	AVANCE TRIMESTRAL		AVANCE ACUMULADO				
Programado	100.00	EP%	SEMÁFORO	Programado	Alcanzado	EP%	SEMÁFORO
100.00	100.00	100.00	Verde	100.00	100.00	100.00	Verde

DESCRIPCIÓN DE RESULTADOS Y JUSTIFICACIÓN EN CASO DE VARIACIÓN SUPERIOR A ± 10 % RESPECTO A LO PROGRAMADO

Se cumple satisfactoriamente con lo programado en el indicador.

EVALUACIÓN DEL INDICADOR

Para este primer trimestre se cumple con los 4 recorridos a las zonas expulsoras y receptoras.

DEPENDENCIA GENERAL:

B00 DIRECCIÓN GENERAL

DEPENDENCIA AUXILIAR:

301 Unidad de Asistencia Social

ELABORÓ


M. en H.P. Jesús Edgar Martínez-Guerra

REVISÓ


ELISA ÁNGELA GARCÍA VALDEZ



EMPRESA



EMPRESA



EMPRESA S.A. DE C.V.
CALLE DE LA INDUSTRIA 100
C.P. 06100 MEXICO, D.F.

EMPRESA S.A. DE C.V.
CALLE DE LA INDUSTRIA 100
C.P. 06100 MEXICO, D.F.

EMPRESA S.A. DE C.V.
CALLE DE LA INDUSTRIA 100
C.P. 06100 MEXICO, D.F.

Table with multiple columns and rows, containing various data points and headers.

EMPRESA S.A. DE C.V.
CALLE DE LA INDUSTRIA 100
C.P. 06100 MEXICO, D.F.

EMPRESA S.A. DE C.V.

Table with multiple columns and rows, containing various data points and headers.

EMPRESA S.A. DE C.V.
CALLE DE LA INDUSTRIA 100
C.P. 06100 MEXICO, D.F.

EMPRESA S.A. DE C.V.



EMPRESA S.A. DE C.V.
CALLE DE LA INDUSTRIA 100
C.P. 06100 MEXICO, D.F.

EMPRESA S.A. DE C.V.

EMPRESA S.A. DE C.V.
CALLE DE LA INDUSTRIA 100
C.P. 06100 MEXICO, D.F.

EMPRESA S.A. DE C.V.

EMPRESA S.A. DE C.V.
CALLE DE LA INDUSTRIA 100
C.P. 06100 MEXICO, D.F.





PbRm-06b FICHA TECNICA DE SEGUIMIENTO DE INDICADORES 2018 DE GESTIÓN O ESTRATEGICO

SISTEMA MUNICIPAL DIF DE LERMA

PILAR DE DESARROLLO / EJE TRANSVERSAL:

1 Pilar temático 1: Gobierno solidario

TEMA DE DESARROLLO:

Grupos vulnerables

PROGRAMA PRESUPUESTARIO:

02050801 Protección a la población infantil

PROYECTO PRESUPUESTARIO:

020508010103 Detección y prevención de niños en situación de calle

OBJETIVO DEL PROGRAMA PRESUPUESTARIO:

Agrupar los proyectos que lleva a cabo el Gobierno municipal para garantizar el respeto a los derechos de los infantes, principalmente de los que están en condiciones de marginación, con acciones que mejoren su bienestar y desarrollo.

DEPENDENCIA GENERAL:

B00 DIRECCIÓN GENERAL

DEPENDENCIA AUXILIAR:

301 Unidad de Asistencia Social

TIPO DE FICHA: OSFEM

ESTRUCTURA DEL INDICADOR

NOMBRE DEL INDICADOR: Porcentaje de menores susceptibles a recibir una beca.
FÓRMULA DEL CÁLCULO: (Infantes que reciben becas/infantes que son susceptibles de recibir beca) *100
INTERPRETACIÓN: El indicador muestra el porcentaje de menores susceptibles a recibir una beca
DIMENSIÓN QUE ATIENDE: Eficiencia
DESCRIPCIÓN DEL FACTOR DE COMPARACIÓN: El factor de comparación son los infantes susceptibles de recibir una beca
AMBITO GEOGRAFICO: Municipal
COBERTURA: Menores en situación vulnerable.
LÍNEA BASE: La base del cálculo del indicador son los infantes susceptibles de beca

FRECUENCIA DE MEDICIÓN:

Trimestral

Numero: NA 2.1

COMPORTAMIENTO DE LAS VARIABLES DURANTE EL TRIMESTRE: Abril-Junio

VARIABLE	UNIDAD DE MEDIDA	OPERACION	META ANUAL		AVANCE TRIMESTRAL		AVANCE ACUMULADO	
			Menor	Mayor	Programado	%	Programado	%
Infantes que reciben beca	Menor	Constante	15.00	100.00	15.00	100.00	15.00	100.00
Infantes que son susceptibles de recibir beca	Menor	Constante	25.00	100.00	25.00	100.00	25.00	100.00

COMPORTAMIENTO DEL INDICADOR

DESCRIPCIÓN DE LA META ANUAL

La meta anual muestra el porcentaje de menores que reciben una beca por parte del programa.

META ANUAL	TRIMESTRE: Abril-Junio				
	AVANCE TRIMESTRAL		AVANCE ACUMULADO		
Programado	60.00	Programado	60.00	Programado	60.00
Alcanzado	60.00	Alcanzado	60.00	Alcanzado	60.00
EF%	100.00	SEMAFORO	Verde	SEMAFORO	Verde
Verde	100.00	Verde	100.00	Verde	100.00

DESCRIPCIÓN DE RESULTADOS Y JUSTIFICACIÓN EN CASO DE VARIACIÓN SUPERIOR A ± 10 % RESPECTO A LO PROGRAMADO

El indicador se cumple satisfactoriamente ya que se otorgan las 15 becas a menores en situación vulnerable.

EVALUACIÓN DEL INDICADOR

El indicador se cumple satisfactoriamente ya que se otorgan las 15 becas a menores en situación vulnerable.

DEPENDENCIA GENERAL:

B00 DIRECCIÓN GENERAL

DEPENDENCIA AUXILIAR:

301 Unidad de Asistencia Social

ELABORÓ:

REVISÓ:

M. en T. Edgar Luján G. / M. en T. Elisa García Valdez





ESTADO

SECRETARIA DE ECONOMIA

SECRETARIA DE ECONOMIA

FECHA	DESCRIPCION	MONEDA	VALOR
1950			
1951			
1952			
1953			
1954			
1955			
1956			
1957			
1958			
1959			
1960			

VALOR MONEDARIO

FECHA	DESCRIPCION	MONEDA	VALOR
1950			
1951			
1952			
1953			
1954			
1955			
1956			
1957			
1958			
1959			
1960			

VALOR MONEDARIO

VALOR MONEDARIO

VALOR MONEDARIO


VALOR MONEDARIO

VALOR MONEDARIO

VALOR MONEDARIO

VALOR MONEDARIO

VALOR MONEDARIO





PbRm-08b FICHA TECNICA DE SEGUIMIENTO DE INDICADORES 2018 DE GESTIÓN O ESTRATEGICO

SISTEMA MUNICIPAL DIF DE LERMA

PILAR DE DESARROLLO / EJE TRANSVERSAL:

1 Pilar temático 1: Gobierno solidario

TEMA DE DESARROLLO:

Grupos vulnerables

PROGRAMA PRESUPUESTARIO:

02060801 Protección a la población infantil

PROYECTO PRESUPUESTARIO:

020608010103 Detección y prevención de niños en situación de calle

OBJETIVO DEL PROGRAMA PRESUPUESTARIO:

Agrupar los proyectos que lleva a cabo el Gobierno municipal para garantizar el respeto a los derechos de los infantes, principalmente de los que están en condiciones de marginación, con acciones que mejoren su bienestar y desarrollo.

DEPENDENCIA GENERAL:

800 DIRECCIÓN GENERAL

DEPENDENCIA AUXILIAR:

301 Unidad de Asistencia Social

TIPO DE FICHA: OSFEM

ESTRUCTURA DEL INDICADOR

Nombre del indicador: Porcentaje de expedientes conformados.

Fórmula del cálculo: (Número de expedientes conformados/Número de expedientes programados para conformar) *100

Interpretación: El indicador muestra el porcentaje de expedientes integrados de infantes atendidos con el programa

Dimensión que atiende: Eficiencia

Descripción del factor de comparación: El factor de comparación es lo programado en referencia a lo que se puede realizar

Ámbito geográfico: Municipal

Cobertura: Menores en situación vulnerable.

Línea base: La base de cálculo del indicador es la programación que se hace del indicador

Frecuencia de medición: Trimestral

Numero: NA 2.2

COMPORTAMIENTO DE LAS VARIABLES DURANTE EL TRIMESTRE: Abril-Junio

VARIABLE	UNIDAD DE MEDIDA	OPERACION	META ANUAL	AVANCE TRIMESTRAL		AVANCE ACUMULADO	
				Programado	% Alcanzado	Programado	% Alcanzado
Número de expedientes conformados	Expedientes	Sumable	58.00	15.00	25.86	15.00	100.00
Número de expedientes programados para conformar	Expediente	Sumable	58.00	15.00	25.86	15.00	100.00

COMPORTAMIENTO DEL INDICADOR

DESCRIPCIÓN DE LA META ANUAL

La meta anual muestra el porcentaje de expedientes conformados de infantes atendidos por el programa

META ANUAL	AVANCE TRIMESTRAL		AVANCE ACUMULADO		SEMAFORO
	Programado	Alcanzado	Programado	Alcanzado	
100.00	100.00	100.00	100.00	100.00	Verde

DESCRIPCIÓN DE RESULTADOS Y JUSTIFICACIÓN EN CASO DE VARIACIÓN SUPERIOR A ± 10 % RESPECTO A LO PROGRAMADO

Lo programado para este segundo trimestre se cumple satisfactoriamente.

EVALUACION DEL INDICADOR

El indicador cumple la conformación de expedientes por cada menor que recibe boca.

DEPENDENCIA GENERAL: 800 DIRECCIÓN GENERAL

DEPENDENCIA AUXILIAR: 301 Unidad de Asistencia Social



REVISÓ

Elisa García Valdez

ELISA ANGELA GARCÍA VALDEZ



PbRm-08b FICHA TECNICA DE SEGUIMIENTO DE INDICADORES 2018 DE GESTIÓN O ESTRATEGICO



SISTEMA MUNICIPAL DIF DE LERMA

PILAR DE DESARROLLO/EJE TRANSVERSAL: 1 Pilar temático 1. Gobierno solidario
TEMA DE DESARROLLO: Grupos vulnerables
PROGRAMA PRESUPUESTARIO: 02060801 Protección a la población infantil
PROYECTO PRESUPUESTARIO: 02060801003 Detección y prevención de niños en situación de calle
OBJETIVO DEL PROGRAMA PRESUPUESTARIO: Agrupa los proyectos que lleva a cabo el Gobierno municipal para garantizar el respeto a los derechos de los infantes, principalmente de los que están en condiciones de marginación, con acciones que mejoren su bienestar y desarrollo.
DEPENDENCIA GENERAL: E00 DIRECCIÓN GENERAL
DEPENDENCIA AUXILIAR: 301 Unidad de Asistencia Social

TIPO DE FICHA: OSFEM

ESTRUCTURA DEL INDICADOR

NOMBRE DEL INDICADOR: Porcentaje de becas gestionadas.
FÓRMULA DEL CÁLCULO: (Becas otorgadas a los infantes en situación de calle y en riesgo de migración/Becas gestionadas ante los diferentes niveles de gobierno) * 100
INTERPRETACIÓN: El indicador muestra la eficiencia en la obtención de becas para infantes en situación de calle o migración.
DIMENSIÓN QUE ATIENDE: Eficiencia
DESCRIPCIÓN DEL FACTOR DE COMPARACIÓN: El factor de comparación es la gestión porque en relación a estas se verifica cuantas becas realmente son otorgadas

FRECUENCIA DE MEDICIÓN: Trimestral

AMBITO GEOGRAFICO: Municipal
COBERTURA: Menores en situación vulnerable
LÍNEA BASE: La base del cálculo de este indicador es lo gestionado
Numero: NA 2.3

COMPORTAMIENTO DE LAS VARIABLES DURANTE EL TRIMESTRE: Abril-Junio

Table with 7 columns: VARIABLE, UNIDAD DE MEDIDA, OPERACION, META ANUAL, AVANCE TRIMESTRAL (Programado, Alcancado, %), AVANCE ACUMULADO (Programado, Alcancado, %).

COMPORTAMIENTO DEL INDICADOR

DESCRIPCIÓN DE LA META ANUAL

La meta anual muestra el porcentaje de eficiencia en la obtención de becas para los infantes en situación de calle o migración.

Table showing performance for the quarter: TRIMESTRE: Abril-Junio. Columns include META ANUAL, AVANCE TRIMESTRAL (Programado, Alcancado, EF%), SEMAFORO, and AVANCE ACUMULADO (Programado, Alcancado, EF%).

DESCRIPCIÓN DE RESULTADOS Y JUSTIFICACIÓN EN CASO DE VARIACIÓN SUPERIOR A ± 10 % RESPECTO A LO PROGRAMADO

El indicador se cumple satisfactoriamente ya que se entregan 15 becas a menores en situación vulnerable.

EVALUACION DEL INDICADOR

Para este segundo trimestre se cumple satisfactoriamente la meta.
DEPENDENCIA GENERAL: E00 DIRECCIÓN GENERAL
DEPENDENCIA AUXILIAR: 301 Unidad de Asistencia Social



REVISÓ

Signature of Elisa Ángela García Valdez

ELISA ANGE LA GARCÍA VALDEZ



ELABORÓ

Signature of M. en R.F. Jesús Espin Martínez Gama

M. en R.F. Jesús Espin Martínez Gama



1962

1962

1962

1. The first part of the report discusses the general situation of the school and the progress made during the year.

2. The second part of the report discusses the various activities and projects undertaken by the school during the year.

3. The third part of the report discusses the financial statement of the school for the year.

4. The fourth part of the report discusses the personnel and their activities during the year.

5. The fifth part of the report discusses the various committees and their activities during the year.

Year	1961	1962	1963	1964	1965	1966	1967	1968	1969	1970
Enrollment	100	120	140	160	180	200	220	240	260	280
Graduates	80	90	100	110	120	130	140	150	160	170
Faculty	10	12	14	16	18	20	22	24	26	28
Administrative Staff	5	6	7	8	9	10	11	12	13	14
Other Personnel	2	3	4	5	6	7	8	9	10	11

COMMISSIONER OF EDUCATION

1. The first part of the report discusses the general situation of the school and the progress made during the year.


2. The second part of the report discusses the various activities and projects undertaken by the school during the year.

3. The third part of the report discusses the financial statement of the school for the year.

4. The fourth part of the report discusses the personnel and their activities during the year.

5. The fifth part of the report discusses the various committees and their activities during the year.

UNIVERSITY OF THE PHILIPPINES MANILA



UNIVERSITY OF THE PHILIPPINES MANILA





PbRm-08b FICHA TECNICA DE SEGUIMIENTO DE INDICADORES 2018 DE GESTION O ESTRATEGICO

SISTEMA MUNICIPAL DIF DE LERMA

PILAR DE DESARROLLO/EJE TRANSVERSAL: 1 Pilar temático 1: Gobierno solidario

TEMA DE DESARROLLO: Grupos vulnerables

PROGRAMA PRESUPUESTARIO: 02060801 Protección a la población infantil

PROYECTO PRESUPUESTARIO: 020608010103 Detección y prevención de niños en situación de calle

OBJETIVO DEL PROGRAMA PRESUPUESTARIO: Agrupa los proyectos que lleva a cabo el Gobierno municipal para garantizar el respeto a los derechos de las infancias, principalmente de los que están en condiciones de marginación, con acciones que mejoren su bienestar y desarrollo.

DEPENDENCIA GENERAL: B00 DIRECCIÓN GENERAL

DEPENDENCIA AUXILIAR: 301 Unidad de Asistencia Social

TIPO DE FICHA: OSFEM

ESTRUCTURA DEL INDICADOR

NOMBRE DEL INDICADOR: Porcentaje de visitas escolares y domiciliarias.

FÓRMULA DEL CÁLCULO: (Visitas domiciliarias y escolares realizadas/ Visitas domiciliarias y escolares programadas) *100

INTERPRETACIÓN: El indicador muestra el porcentaje de eficiencia en la realización de las visitas escolares y domiciliarias programadas

DIMENSIÓN QUE ATIENDE: Eficiencia

DESCRIPCIÓN DEL FACTOR DE COMPARACIÓN: El factor de comparación es lo programado en referencia a lo que se realiza

AMBITO GEOGRAFICO: Municipal

COBERTURA: Menores en situación vulnerable.

LÍNEA BASE: La base de cálculo del indicador es la programación de visitas a realizar

Numero: NA 2.4

FRECUENCIA DE MEDICIÓN: Trimestral

COMPORTAMIENTO DE LAS VARIABLES DURANTE EL TRIMESTRE: Abril-Junio

VARIABLE	UNIDAD DE MEDIDA	OPERACION	META ANUAL	AVANCE TRIMESTRAL		AVANCE ACUMULADO	
				Programado	%	Programado	%
Visitas domiciliarias y escolares realizadas	Visita	Sumable	40,00	5,00	12,50	18,00	45,00
Visitas domiciliarias y escolares programadas	Visita	Sumable	40,00	5,00	12,50	18,00	45,00

COMPORTAMIENTO DEL INDICADOR

DESCRIPCIÓN DE LA META ANUAL

La meta anual muestra la eficiencia en el cumplimiento de la realización de visitas escolares y domiciliarias.

META ANUAL	AVANCE TRIMESTRAL		AVANCE ACUMULADO	
	Programado	Alcanzado	Programado	Alcanzado
100,00	100,00	100,00	100,00	100,00

DESCRIPCIÓN DE RESULTADOS Y JUSTIFICACIÓN EN CASO DE VARIACIÓN SUPERIOR A ± 10 % RESPECTO A LO PROGRAMADO

Para este segundo trimestre el indicador se cumple satisfactoriamente.

El indicador muestra un cumplimiento del 100 por ciento para este segundo trimestre.

DEPENDENCIA GENERAL: B00 DIRECCIÓN GENERAL


DEPENDENCIA AUXILIAR: 301 Unidad de Asistencia Social

EVALUACION DEL INDICADOR

ELABORÓ

REVISÓ

ELISA ANGELA GARCIA VALDEZ





100000

100000

100000

100000



100000

100000

100000


100000

100000

100000

100000

100000





SISTEMA MUNICIPAL DIF DE LERMA

PILAR DE DESARROLLO / EJE TRANSVERSAL:

1 Pilar temático 1: Gobierno solidario

TEMA DE DESARROLLO:

Grupos vulnerables

PROGRAMA PRESUPUESTARIO:

02050801 Protección a la población infantil

PROYECTO PRESUPUESTARIO:

020608010103 Detección y prevención de niños en situación de calle

OBJETIVO DEL PROGRAMA PRESUPUESTARIO:

Agir los proyectos que lleva a cabo el Gobierno municipal para garantizar el respeto a los derechos de los infantes, principalmente de los que están en condiciones de marginación, con acciones que mejoren su bienestar y desarrollo.

DEPENDENCIA GENERAL:

800 DIRECCIÓN GENERAL

DEPENDENCIA AUXILIAR:

301 Unidad de Asistencia Social

NOMBRE DEL INDICADOR:

Porcentaje de personas asistidas a los talleres de capacitación.

FÓRMULA DEL CÁLCULO:

(Número de personas asistidas a los talleres de capacitación durante el trimestre actual / Número de personas asistidas a los talleres de capacitación durante el trimestre anterior) * 100

INTERPRETACIÓN:

El indicador muestra el porcentaje de asistencia a los talleres de capacitación para el autoempleo.

DIMENSIÓN QUE ATENDE:

Eficiencia

DESCRIPCIÓN DEL FACTOR DE COMPARACIÓN:

El factor de comparación es lo realizado el trimestre anterior

AMBITO GEOGRAFICO:

Municipal

COBERTURA:

Menores en situación vulnerable.

LÍNEA BASE

La base de cálculo de este indicador es lo que se realizó en el trimestre anterior

Numero: NA 3.1



PBRM-08B FICHA TECNICA DE SEGUIMIENTO DE INDICADORES 2018 DE GESTIÓN O ESTRATEGICO

TIPO DE FICHA: OSFEM



VARIABLE	UNIDAD DE MEDIDA	OPERACION	COMPORTAMIENTO DE LA META ANUAL				COMPORTAMIENTO DE LAS VARIABLES DURANTE EL TRIMESTRE: Abril-Junio				
			Programado	%	Alcanzado	%	Programado	%	Alcanzado	%	
Número de personas asistidas a los talleres de capacitación durante el trimestre actual	Persona	Sumable	80.00	20.00	25.00	20.00	100.00	40.00	50.00	40.00	100.00
Número de personas asistidas a los talleres de capacitación durante el trimestre anterior	Persona	Sumable	80.00	20.00	25.00	20.00	100.00	40.00	50.00	40.00	100.00
AVANCE TRIMESTRAL											
AVANCE ACUMULADO											

COMPORTAMIENTO DEL INDICADOR

DESCRIPCIÓN DE LA META ANUAL

La meta anual muestra el total de personas asistidas a los talleres "Nueva Vida" donde se da capacitación para el auto empleo a madres de menores en situación de calle o en riesgo.

META ANUAL	AVANCE TRIMESTRAL		AVANCE ACUMULADO	
	Programado	Alcanzado	Programado	Alcanzado
100.00	100.00	100.00	100.00	100.00
	EF%	EF%	EF%	EF%
	SEMAFORO	SEMAFORO	SEMAFORO	SEMAFORO
	Verde	Verde	Verde	Verde

DESCRIPCIÓN DE RESULTADOS Y JUSTIFICACIÓN EN CASO DE VARIACIÓN SUPERIOR A ± 10 % RESPECTO A LO PROGRAMADO

El indicador se cumple de forma satisfactoria para este segundo trimestre.

Para este segundo trimestre se tiene una asistencia completa a los talleres de capacitación a padres de menores vulnerables.


DEPENDENCIA GENERAL:

800 DIRECCIÓN GENERAL

DEPENDENCIA AUXILIAR:

301 Unidad de Asistencia Social

ELABORO



M. en H.P. Jesus Edgar Martinez Gagnon

REVISO

ELBA ANGELA GARCIA VALDEZ





10-28-41

NOV 1 1941
RECEIVED
GENERAL INVESTIGATIVE
DIVISION

DATE	TIME	PLACE	DESCRIPTION
10-28-41	10:00 AM	Manila	...
10-28-41	11:00 AM	Manila	...
10-28-41	12:00 PM	Manila	...
10-28-41	1:00 PM	Manila	...
10-28-41	2:00 PM	Manila	...
10-28-41	3:00 PM	Manila	...
10-28-41	4:00 PM	Manila	...
10-28-41	5:00 PM	Manila	...
10-28-41	6:00 PM	Manila	...
10-28-41	7:00 PM	Manila	...
10-28-41	8:00 PM	Manila	...
10-28-41	9:00 PM	Manila	...
10-28-41	10:00 PM	Manila	...
10-28-41	11:00 PM	Manila	...
10-28-41	12:00 AM	Manila	...

...

...

...

...

...

...

...

...

...

...

...

...



...





PbRm-08b FICHA TECNICA DE SEGUIMIENTO DE INDICADORES 2018 DE GESTIÓN O ESTRATEGICO

SISTEMA MUNICIPAL DIF DE LERMA

PILAR DE DESARROLLO / EJE TRANSVERSAL:

TEMA DE DESARROLLO:

PROGRAMA PRESUPUESTARIO:

PROYECTO PRESUPUESTARIO:

OBJETIVO DEL PROGRAMA PRESUPUESTARIO:

DEPENDENCIA GENERAL:

DEPENDENCIA AUXILIAR:

1 Pilar temático 1: Gobierno solidario

Grupos Vulnerables

020608020201 Atención a personas con discapacidad

020608020201 Capacitación a personas con discapacidad

020608020302 Atención terapéutica a personas con discapacidad

Integra los proyectos orientados a fortalecer la prevención, rehabilitación e integración social, con la participación de la población en general y las personas con discapacidad en su propia superación, promoviendo en la sociedad el respeto a la dignidad y su integración al desarrollo.

800 DIRECCIÓN GENERAL

310 Área de Salud y Deportes

TIPO DE FICHA: OSFEM

020608020301 Atención médica y paramédica a personas con discapacidad

ESTRUCTURA DEL INDICADOR

Porcentaje de eficacia en el otorgamiento de terapias de Rehabilitación (Personas beneficiadas con terapias de rehabilitación/Total de personas proyectadas a beneficiar con terapias de rehabilitación)*100 El indicador muestra el porcentaje de cumplimiento de lo programado en cuanto a terapias de rehabilitación

Eficiencia

El factor de comparación es lo realizado con referencia a lo programado

Municipal

Público en general

La base de cálculo del indicador es lo programado

FRECUENCIA DE MEDICIÓN: Semestral

Numero: NC 1

COMPORTAMIENTO DE LAS VARIABLES DURANTE EL TRIMESTRE: Abril-Junio

VARIABLE	UNIDAD DE MEDIDA	OPERACION	META ANUAL	AVANCE TRIMESTRAL		AVANCE ACUMULADO	
				Programado	% Alcanzado	Programado	% Alcanzado
Personas beneficiadas con terapias de rehabilitación	Persona	Sumable	4,439.00	46.38	2,059.00	46.38	2,563.00
Total de personas proyectadas a beneficiar con terapias de rehabilitación	Persona	Sumable	4,439.00	46.38	2,059.00	46.38	2,059.00

COMPORTAMIENTO DEL INDICADOR

DESCRIPCION DE LA META ANUAL

La meta anual muestra el total de personas beneficiadas con terapias de rehabilitación.

META ANUAL	TRIMESTRE: Abril-Junio			
	AVANCE TRIMESTRAL		AVANCE ACUMULADO	
Programado	Alcanzado	Programado	Alcanzado	SEMAFORO
100.00	124.48	100.00	124.48	Amarillo

DESCRIPCION DE RESULTADOS Y JUSTIFICACION EN CASO DE VARIACION SUPERIOR A ± 10 % RESPECTO A LO PROGRAMADO

Para este segundo trimestre se tiene un cumplimiento optimo de la meta, apesar de depender de la preferencia de la población para la prestación del servicio.

EVALUACION DEL INDICADOR

Para este segundo trimestre el indicador se evalúa como bueno debido a la preferencia de la población que penso en el DIF como primera opción para la realización de sus terapias.

DEPENDENCIA GENERAL: 800 DIRECCIÓN GENERAL

DEPENDENCIA AUXILIAR: 310 Área de Salud y Deportes



REVISÓ

Signature of ELISA ÁNGELA GARCÍA VALDEZ

ELISA ÁNGELA GARCÍA VALDEZ

FECHA DE ELABORACION 31/07/2018

Hoja: 66 de 106



ENCUENTRO

El presente informe tiene por objeto informar a la Junta Directiva de la Empresa sobre el resultado de las actividades realizadas durante el periodo comprendido entre el 1 de enero y el 31 de marzo de 1960.

Las actividades realizadas durante el periodo mencionado se han desarrollado de acuerdo con el plan de trabajo aprobado por la Junta Directiva en su sesion del 15 de diciembre de 1959.

ACTIVIDAD	FECHA	RESULTADO
Revisión de la estructura organizativa	15 de diciembre de 1959	Se aprobó el plan de trabajo para el primer trimestre de 1960.
Revisión de la estructura organizativa	15 de diciembre de 1959	Se aprobó el plan de trabajo para el primer trimestre de 1960.
Revisión de la estructura organizativa	15 de diciembre de 1959	Se aprobó el plan de trabajo para el primer trimestre de 1960.

RECOMENDACIONES

Se recomienda que se continúe con las actividades programadas para el primer trimestre de 1960.

ACTIVIDAD	FECHA	RESULTADO
Revisión de la estructura organizativa	15 de diciembre de 1959	Se aprobó el plan de trabajo para el primer trimestre de 1960.
Revisión de la estructura organizativa	15 de diciembre de 1959	Se aprobó el plan de trabajo para el primer trimestre de 1960.
Revisión de la estructura organizativa	15 de diciembre de 1959	Se aprobó el plan de trabajo para el primer trimestre de 1960.

CONCLUSIONES Y RECOMENDACIONES

Se concluye que las actividades realizadas durante el periodo mencionado se han desarrollado de acuerdo con el plan de trabajo aprobado por la Junta Directiva en su sesion del 15 de diciembre de 1959.

Se recomienda que se continúe con las actividades programadas para el primer trimestre de 1960.

Se recomienda que se continúe con las actividades programadas para el primer trimestre de 1960.

Se recomienda que se continúe con las actividades programadas para el primer trimestre de 1960.

Se recomienda que se continúe con las actividades programadas para el primer trimestre de 1960.

Se recomienda que se continúe con las actividades programadas para el primer trimestre de 1960.

Se recomienda que se continúe con las actividades programadas para el primer trimestre de 1960.

Se recomienda que se continúe con las actividades programadas para el primer trimestre de 1960.

Se recomienda que se continúe con las actividades programadas para el primer trimestre de 1960.

Se recomienda que se continúe con las actividades programadas para el primer trimestre de 1960.

Se recomienda que se continúe con las actividades programadas para el primer trimestre de 1960.

Se recomienda que se continúe con las actividades programadas para el primer trimestre de 1960.

Se recomienda que se continúe con las actividades programadas para el primer trimestre de 1960.

Se recomienda que se continúe con las actividades programadas para el primer trimestre de 1960.

Se recomienda que se continúe con las actividades programadas para el primer trimestre de 1960.

Se recomienda que se continúe con las actividades programadas para el primer trimestre de 1960.

Se recomienda que se continúe con las actividades programadas para el primer trimestre de 1960.

Se recomienda que se continúe con las actividades programadas para el primer trimestre de 1960.

Se recomienda que se continúe con las actividades programadas para el primer trimestre de 1960.


El presente informe fue elaborado por el Sr. [Nombre] en la ciudad de [Ciudad] a los [Días] días del mes de [Mes] de 1960.

Firma: [Firma]

Cargo: [Cargo]

Sección: [Sección]

Fecha: [Fecha]





PbRm-08b FICHA TECNICA DE SEGUIMIENTO DE INDICADORES 2018 DE GESTIÓN O ESTRATEGICO

SISTEMA MUNICIPAL DIF DE LERMA

PILAR DE DESARROLLO / EJE TRANSVERSAL:

TEMA DE DESARROLLO:

PROGRAMA PRESUPUESTARIO:

PROYECTO PRESUPUESTARIO:

OBJETIVO DEL PROGRAMA PRESUPUESTARIO:

DEPENDENCIA GENERAL:

DEPENDENCIA AUXILIAR:

1 Pilar temático 1: Gobierno solidario

Grupos Vulnerables

020608020201 Atención a personas con discapacidad

020608020201 Atención a personas con discapacidad

020608020302 Atención terapéutica a personas con discapacidad

Integra los proyectos orientados a fortalecer la prevención, rehabilitación e integración social, con la participación de la población en general y las personas con discapacidad en su propia superación, promoviendo en la sociedad el respeto a la dignidad y su integración al desarrollo.

800 DIRECCIÓN GENERAL

310 Área de Salud y Deporte

020608020301 Atención médica y paramédica a personas con discapacidad

Atención médica y paramédica a personas con discapacidad

TIPO DE FICHA: OSFEM

ESTRUCTURA DEL INDICADOR

Nombre del indicador: Porcentaje de eficacia en la gestión de insumos asistenciales

Fórmula del cálculo: (Personas beneficiadas por apoyos asistenciales/Total de personas proyectadas a recibir apoyos asistenciales)*100

Interpretación: El indicador muestra el porcentaje de eficiencia e la gestión de insumos asistenciales o ayudas funcionales.

Dimensión que atiende: Eficacia

Descripción del factor de comparación: Se toma como factor de comparación lo programado en referencia a lo realizado.

Ámbito geográfico: Municipal

Cobertura: Público en general.

Línea base: La base del cálculo del indicador es lo programado

Frecuencia de medición: Semestral

Numero: NC 2

COMPORTAMIENTO DE LAS VARIABLES DURANTE EL TRIMESTRE: Abril-Junio

VARIABLE	UNIDAD DE MEDIDA	OPERACION	META ANUAL	AVANCE TRIMESTRAL		AVANCE ACUMULADO					
				Programado	%	Programado	%				
Personas beneficiadas por apoyos asistenciales	Persona	Sumable	185.00	92.00	49.73	33.00	35.87	92.00	49.73	33.00	35.87
Total de personas proyectadas a recibir apoyos asistenciales	Persona	Sumable	185.00	92.00	49.73	92.00	100.00	92.00	49.73	92.00	100.00

COMPORTAMIENTO DEL INDICADOR

DESCRIPCIÓN DE LA META ANUAL

La meta anual muestra el porcentaje de personas que reciben ayudas funcionales en relación a lo programado.

META ANUAL	TRIMESTRE: Abril-Junio			
	AVANCE TRIMESTRAL		AVANCE ACUMULADO	
Programado	Alcanzado	Programado	Alcanzado	SEMAFORO
100.00	35.87	100.00	35.87	Rojo

DESCRIPCIÓN DE RESULTADOS Y JUSTIFICACIÓN EN CASO DE VARIACIÓN SUPERIOR A ± 10 % RESPECTO A LO PROGRAMADO

Para este primer semestre no se cumple satisfactoriamente la meta programada, debido a que por veda electoral, algunas instituciones de beneficencia desfasan la entrega de los apoyos solicitados.

El indicador para este primer semestre presenta un cumplimiento no satisfactorio debido al desfase en la entrega de los apoyos solicitados.

EVALUACIÓN DEL INDICADOR

DEPENDENCIA GENERAL: 800 DIRECCIÓN GENERAL

DEPENDENCIA AUXILIAR: 310 Área de Salud y Deporte

ELABORÓ

REVISÓ



M. en H. Lic. Jesús Edgar Martínez Palma

ELISA ANGELA GARCÍA VALDEZ





SISTEMA MUNICIPAL DIF DE LERMA

PILAR DE DESARROLLO / EJE TRANSVERSAL:

TEMA DE DESARROLLO:

PROGRAMA PRESUPUESTARIO:

PROYECTO PRESUPUESTARIO:

OBJETIVO DEL PROGRAMA PRESUPUESTARIO:

DEPENDENCIA GENERAL:

DEPENDENCIA AUXILIAR:

1 Pilar temático 1. Gobierno solidario

Grupos Vulnerables

02060802 Atención a personas con discapacidad

020608020201 Capacitación a personas con discapacidad

020608020302 Atención terapéutica a personas con discapacidad

Integra los proyectos orientados a fortalecer la prevención, rehabilitación e integración social, con la participación de la población en general y las personas con discapacidad en su propia superación, promoviendo en la sociedad el respeto a la dignidad y su integración al desarrollo.

800 DIRECCIÓN GENERAL

310 Área de Salud y Deporte

TIPO DE FICHA: OSFEM

PbRm-08b FICHA TÉCNICA DE SEGUIMIENTO DE INDICADORES 2018 DE GESTIÓN O ESTRATEGICO



ESTRUCTURA DEL INDICADOR

NOMBRE DEL INDICADOR: Porcentaje en la prevención de la discapacidad
FÓRMULA DEL CÁLCULO: (Personas asistentes a eventos de fomento a la cultura preventiva/total de la discapacidad)*100
INTERPRETACIÓN: El indicador muestra el porcentaje de personas asistentes a las pláticas de prevención de la discapacidad.

FRECUENCIA DE MEDICIÓN: Semestral

DIMENSIÓN QUE ATIENDE: Eficiencia

DESCRIPCIÓN DEL FACTOR DE COMPARACIÓN:

AMBITO GEOGRAFICO: Municipal

COBERTURA: Público en general

LINEA BASE: La base del cálculo del indicador es la programación hecha.

Numero: NC 3

COMPORTAMIENTO DE LAS VARIABLES DURANTE EL TRIMESTRE: Abril-Junio

Table with columns: VARIABLE, UNIDAD DE MEDIDA, OPERACION, META ANUAL, AVANCE TRIMESTRAL (Programado, Alcancado, %), AVANCE ACUMULADO (Programado, Alcancado, %).

COMPORTAMIENTO DEL INDICADOR

DESCRIPCION DE LA META ANUAL

La meta anual muestra el total de las personas asistentes a las pláticas de prevención de la discapacidad.

Table showing quarterly performance: TRIMESTRE: Abril-Junio, META ANUAL, AVANCE TRIMESTRAL (Programado, Alcancado, EF%, SEMAFORO), AVANCE ACUMULADO (Programado, Alcancado, EF%, SEMAFORO).

DESCRIPCION DE RESULTADOS Y JUSTIFICACION EN CASO DE VARIACION SUPERIOR A +/- 10% RESPECTO A LO PROGRAMADO

Para este primer semestre se cumple la meta programada y se tiene un aumento en la asistencia de la población a las pláticas impartidas por personal del SMDIF de Lerma.

El indicador tiene un incremento en su cumplimiento, debido a la difusión de los temas impartidos, y el interés de la población en dichos temas.

EVALUACION DEL INDICADOR

DEPENDENCIA GENERAL: 800 DIRECCIÓN GENERAL

DEPENDENCIA AUXILIAR: 310 Área de Salud y Deporte

ELABORÓ

REVISÓ





SECRETARÍA

SECRETARÍA

FECHA	DESCRIPCION	IMPORTE	ESTADO
1945-01-01
1945-01-15
1945-02-01

FECHA	DESCRIPCION	IMPORTE	ESTADO
1945-01-01
1945-01-15
1945-02-01

ESTADO DE CUENTAS DE GASTOS Y RECIBOS

...

...

...

...

...

...

...

...

...

...

...

...

...

...

...

...

...

...

...



156



PbRm-08b FICHA TECNICA DE SEGUIMIENTO DE INDICADORES 2018 DE GESTIÓN O ESTRATEGICO

SISTEMA MUNICIPAL DIF DE LERMA

PILAR DE DESARROLLO / EJE TRANSVERSAL:

TEMA DE DESARROLLO:

PROGRAMA PRESUPUESTARIO:

PROYECTO PRESUPUESTARIO:

1 Pilar temático 1: Gobierno solidario

Grupos Vulnerables

02060802 Atención a personas con discapacidad

020608020201

Capacitación a personas con discapacidad

020608020302

Atención terapéutica a personas con discapacidad

Integra los proyectos orientados a fortalecer la prevención, rehabilitación e integración social, con la participación de la población en general y las personas con discapacidad en la sociedad el respeto a la dignidad y su integración al desarrollo.

800 DIRECCIÓN GENERAL

310 Área de Salud y Deporte

TIPO DE FICHA: OSFEM

020608020301 Atención médica y paramédica a personas con discapacidad

Objetivo del programa presupuestario:

Dependencia general:

Dependencia auxiliar:

ESTRUCTURA DEL INDICADOR

Nombre del indicador:

Fórmula del cálculo:

Interpretación:

Dimensión que atiende:

Descripción del factor de comparación:

Ámbito geográfico:

Cobertura:

Unidad base:

La base de cálculo de este indicador es el total de consultas de rehabilitación otorgadas.

Numero: NA 1.1

Frecuencia de medición: Mensual

COMPORTAMIENTO DE LAS VARIABLES DURANTE EL TRIMESTRE: Abril-Junio

VARIABLE	UNIDAD DE MEDIDA	OPERACION	META ANUAL	AVANCE TRIMESTRAL		AVANCE ACUMULADO				
				Programado	% Alcanzado	Programado	% Alcanzado			
Consultas médicas de carácter diagnóstico otorgadas	Consulta	Sumable	32.00	8.00	25.00	27.00	16.00	50.00	45.00	281.25
Total de Consultas médicas otorgadas	Consulta	Sumable	960.00	240.00	25.00	240.00	480.00	50.00	480.00	100.00

COMPORTAMIENTO DEL INDICADOR

DESCRIPCIÓN DE LA META ANUAL

La meta anual muestra el porcentaje de las consultas que son de carácter diagnóstico.

META ANUAL	TRIMESTRE: Abril-Junio				
	AVANCE TRIMESTRAL		AVANCE ACUMULADO		
3.33	Programado	3.33	SEMAFORO	EF%	SEMAFORO
	Alcanzado	11.25	Amarillo	337.84	281.68

DESCRIPCIÓN DE RESULTADOS Y JUSTIFICACIÓN EN CASO DE VARIACIÓN SUPERIOR A ± 10 % RESPECTO A LO PROGRAMADO

Para este segundo trimestre se rebasa la meta programada debido a la difusión de los servicios.

El indicador rebasa la meta programada debido a la difusión de los servicios y la publicidad de boca en boca.

EVALUACIÓN DEL INDICADOR

Dependencia general:

Dependencia auxiliar:



REVISÓ

ELISA ÁNGELA GARCÍA VALDEZ



ELABORÓ

M. en H.P. Jesús Edgar Martínez

MEMORANDUM

TO: THE DIRECTOR
FROM: [Illegible]

SUBJECT: [Illegible]

DATE: [Illegible]



000000

000000

NO.	NAME	GRADE	STATUS	REMARKS
1	[Illegible]	[Illegible]	[Illegible]	[Illegible]
2	[Illegible]	[Illegible]	[Illegible]	[Illegible]
3	[Illegible]	[Illegible]	[Illegible]	[Illegible]

000000

NO.	NAME	GRADE	STATUS	REMARKS
1	[Illegible]	[Illegible]	[Illegible]	[Illegible]
2	[Illegible]	[Illegible]	[Illegible]	[Illegible]
3	[Illegible]	[Illegible]	[Illegible]	[Illegible]

000000

[Illegible text block containing a list of names and details, possibly a roster or personnel list.]

000000



155

SISTEMA MUNICIPAL DIF DE LERMA

TIPO DE FICHA: OSFEM

PILAR DE DESARROLLO / EJE TRANSVERSAL:

1 Pilar temático 1: Gobierno solidario

TEMA DE DESARROLLO:

Grupos Vulnerables

PROGRAMA PRESUPUESTARIO:

02060802 Atención a personas con discapacidad

PROYECTO PRESUPUESTARIO:

020608020201 Capacitación a personas con discapacidad

020608020301 Atención médica y paramédica a personas con discapacidad

020608020302 Atención terapéutica a personas con discapacidad

OBJETIVO DEL PROGRAMA PRESUPUESTARIO:

Integra los proyectos orientados a fortalecer la prevención, rehabilitación e integración social, con la participación de la población en general y las personas con discapacidad en su propia superación, promoviendo en la sociedad el respeto a la dignidad y su integración al desarrollo.

DEPENDENCIA GENERAL:

B00 DIRECCIÓN GENERAL

DEPENDENCIA AUXILIAR:

310 Área de Salud y Deporte

ESTRUCTURA DEL INDICADOR

NOMBRE DEL INDICADOR:

Porcentaje en el otorgamiento de terapias de rehabilitación

FÓRMULA DEL CÁLCULO:

(Terapias de rehabilitación otorgadas/Terapia de rehabilitación programadas)*100

INTERPRETACIÓN:

El indicador muestra el porcentaje de terapias de rehabilitación otorgadas.

DIMENSIÓN QUE ATIENDE:

Eficiencia

FRECUENCIA DE MEDICIÓN:

Mensual

DESCRIPCIÓN DEL FACTOR DE COMPARACIÓN:

Se toma como factor de comparación lo programado en referencia a lo realizado

AMBITO GEOGRAFICO:

Municipal

COBERTURA:

Público en general

LINEA BASE

La base del cálculo es lo programado para el periodo indicado

Numero: NA 1.2

COMPORTAMIENTO DE LAS VARIABLES DURANTE EL TRIMESTRE: Abril-Junio

VARIABLE	UNIDAD DE MEDIDA	OPERACION	META ANUAL	AVANCE TRIMESTRAL				AVANCE ACUMULADO			
				Programado	%	Alcanzado	%	Programado	%	Alcanzado	%
Terapias de rehabilitación otorgadas	Terapia	Sumable	18,800.00	5,100.00	27.13	11,032.00	216.31	9,000.00	47.87	17,028.00	189.20
Terapia de rehabilitación programadas	Terapia	Sumable	18,800.00	5,100.00	27.13	5,100.00	100.00	9,000.00	47.87	9,000.00	100.00

COMPORTAMIENTO DEL INDICADOR

DESCRIPCIÓN DE LA META ANUAL

La meta anual muestra el porcentaje de cumplimiento de lo programado en cuanto a terapias de rehabilitación.

META ANUAL	TRIMESTRE: Abril-Junio							
	AVANCE TRIMESTRAL				AVANCE ACUMULADO			
	Programado	Alcanzado	EF%	SEMAFORO	Programado	Alcanzado	EF%	SEMAFORO
100.00	100.00	216.31	216.31	Rojo	100.00	189.20	189.20	Rojo

DESCRIPCIÓN DE RESULTADOS Y JUSTIFICACIÓN EN CASO DE VARIACIÓN SUPERIOR A ± 10 % RESPECTO A LO PROGRAMADO

Para este segundo trimestre se rebasa lo programado debido a publicidad de boca en boca.

El indicador muestra un rebase de la meta debido a la difusión de los servicios.

EVALUACION DEL INDICADOR

DEPENDENCIA GENERAL: B00 DIRECCIÓN GENERAL

DEPENDENCIA AUXILIAR: 310 Área de Salud y Deporte

ELABORÓ

M. en H.P. Jesús Edgar Martínez García

REVISÓ

ELISA ÁNGELA GARCÍA VALDEZ





PbRm-08b FICHA TECNICA DE SEGUIMIENTO DE INDICADORES 2018 DE GESTIÓN O ESTRATEGICO

SISTEMA MUNICIPAL DIF DE LERMA

PILAR DE DESARROLLO / EJE TRANSVERSAL:

TEMA DE DESARROLLO:

PROGRAMA PRESUPUESTARIO:

PROYECTO PRESUPUESTARIO:

1 Pilar Ierámico 1: Gobierno solidario

Grupos Vulnerables

02050802 Atención a personas con discapacidad

020508020201 Capacitación a personas con discapacidad

020508020302 Atención terapéutica a personas con discapacidad

Integra los proyectos orientados a fortalecer la prevención, rehabilitación e integración social, con la participación de la población con discapacidad en su propia superación, promoviendo en la sociedad el respeto a la dignidad y su integración al desarrollo.

800 DIRECCIÓN GENERAL

310 Área de Salud y Deporte

TIPO DE FICHA: OSFEM

020508020301 Atención médica y paramédica a personas con discapacidad

OBJETIVO DEL PROGRAMA PRESUPUESTARIO:

DEPENDENCIA GENERAL:

DEPENDENCIA AUXILIAR:

ESTRUCTURA DEL INDICADOR

Nombre del indicador: Porcentaje de apoyos funcionales otorgados

Fórmula del cálculo: (Total de apoyos funcionales otorgados a la población con discapacidad / Total de apoyos funcionales gestionados) * 100

Interpretación: El indicador muestra el porcentaje de ayudas funcionales otorgadas a personas vulnerables.

Dimensión que atiende: Eficiencia

Descripción del factor de comparación:

El factor de comparación es lo programado en referencia a lo realizado.

Ámbito geográfico: Municipal.

Cobertura: Público en general

Línea base: La base de cálculo del indicador es lo programado

Frecuencia de medición: Mensual

Número NA 2.1

COMPORTAMIENTO DE LAS VARIABLES DURANTE EL TRIMESTRE: Abril-Junio

Variable	Unidad de medida	Operación	Meta Anual	Avance Trimestral		Avance Acumulado	
				Programado	%	Programado	%
Total de apoyos funcionales otorgados a la población con discapacidad	Apoyo	Sumable	185.00	57.00	30.81	92.00	49.73
Total de apoyos funcionales gestionados	Apoyo	Sumable	185.00	57.00	30.81	92.00	49.73

COMPORTAMIENTO DEL INDICADOR

DESCRIPCIÓN DE LA META ANUAL

La meta anual muestra el porcentaje de cumplimiento de la entrega de ayudas funcionales.

Meta Anual	Trimestre: Abril-Junio			
	Avance Trimestral		Avance Acumulado	
Programado	Alcanzado	Programado	Alcanzado	Semaforo
100.00	15.79	100.00	35.87	Amarillo

DESCRIPCIÓN DE RESULTADOS Y JUSTIFICACIÓN EN CASO DE VARIACIÓN SUPERIOR A ± 10 % RESPECTO A LO PROGRAMADO

Para el segundo trimestre se tiene un cumplimiento de meta bajo, debido al déficit de la entrega de los apoyos por veta electoral

EVALUACIÓN DEL INDICADOR

El indicador se cumple parcialmente debido al retraso en la respuesta de las instituciones beneficiarias por la veta electoral de los meses pasados.

DEPENDENCIA GENERAL: 800 DIRECCIÓN GENERAL

DEPENDENCIA AUXILIAR: 310 Área de Salud y Deporte



REVISÓ

Elisa García Valdez

ELISA ANGELA GARCÍA VALDEZ

FECHA DE ELABORACIÓN: 31/07/2018

Hoja: 73 de 106



PbRm-08b FICHA TECNICA DE SEGUIMIENTO DE INDICADORES 2018 DE GESTIÓN O ESTRATEGICO

SISTEMA MUNICIPAL DIF DE LERMA

PILAR DE DESARROLLO / EJE TRANSVERSAL:

TEMA DE DESARROLLO:

PROGRAMA PRESUPUESTARIO:

PROYECTO PRESUPUESTARIO:

1 Pilar Armático 1: Gobierno solidario

Grupos Vulnerables

0206080202001 Atención a personas con discapacidades

0206080202001 Capacitación a personas con discapacidad

0206080203002 Atención terapéutica a personas con discapacidad

Integra los proyectos orientados a fortalecer la prevención, rehabilitación e integración social, con la participación de la población en general y las personas con discapacidad en su propia superación, promoviendo en la sociedad el respeto a la dignidad y su integración al desarrollo.

800 DIRECCIÓN GENERAL

310 Área de Salud y Deporte

TIPO DE FICHA: OSFEM

020608020301 Atención médica y paramédica a personas con discapacidad

OBJETIVO DEL PROGRAMA PRESUPUESTARIO:

DEPENDENCIA GENERAL:

DEPENDENCIA AUXILIAR:

ESTRUCTURA DEL INDICADOR

Nombre del indicador: Porcentaje de gestión de empleo a personas con discapacidad

Fórmula del cálculo: $(\text{Personas con discapacidad a las que se les gestionó un empleo} / \text{Total de personas con discapacidad que solicitan empleo}) * 100$

Interpretación: El indicador muestra el porcentaje de gestión de empleos para personas con discapacidad.

Dimensión que atiende: Eficiencia

Descripción del factor de comparación:

Se toma como factor de comparación lo programado en referencia a lo realizado

Ámbito geográfico: Municipal

Cobertura: Público en general

Línea base: Se toma como base de cálculo del indicador la programación para el periodo determinado.

Frecuencia de medición: Mensual

Número: NA 2.2

COMPORTAMIENTO DE LAS VARIABLES DURANTE EL TRIMESTRE: Abril-Junio

VARIABLE	UNIDAD DE MEDIDA	OPERACION	META ANUAL	AVANCE TRIMESTRAL		AVANCE ACUMULADO	
				Programado	%	Programado	%
Personas con discapacidad a las que se les gestionó un empleo	Persona	Sumable	12.00	3.00	25.00	3.00	100.00
Total de personas con discapacidad que solicitan empleo	Persona	Sumable	12.00	3.00	25.00	3.00	100.00

COMPORTAMIENTO DEL INDICADOR

DESCRIPCIÓN DE LA META ANUAL

La meta anual muestra el porcentaje de personas con discapacidad a las que se les ha gestionado un empleo en iniciativas privadas o públicas.

META ANUAL	TRIMESTRE: Abril-Junio			
	AVANCE TRIMESTRAL		AVANCE ACUMULADO	
100.00	Programado	100.00	Programado	100.00
	Alcanzado	100.00	Alcanzado	116.67
				SEMAFORO
				Verde

DESCRIPCIÓN DE RESULTADOS Y JUSTIFICACIÓN EN CASO DE VARIACIÓN SUPERIORA ± 10 % RESPECTO A LO PROGRAMADO

El indicador se cumple de manera satisfactoria para este segundo trimestre.

Para este segundo trimestre se tiene un cumplimiento satisfactorio del indicador.

EVALUACIÓN DEL INDICADOR

DEPENDENCIA GENERAL: 800 DIRECCIÓN GENERAL

DEPENDENCIA AUXILIAR: 310 Área de Salud y Deporte



REVISÓ

Elisa García Valdez



ELISA ÁNGELA GARCÍA VALDEZ

FECHA DE ELABORACIÓN: 31/07/2018

Hoja: 74 de 106



SISTEMA MUNICIPAL DIF DE LERMA

PILAR DE DESARROLLO / JEJE TRANSVERSAL:
Grupos Vulnerables
TEMA DE DESARROLLO:
Atención a personas con discapacidad
PROGRAMA PRESUPUESTARIO:
Capacitación a personas con discapacidad
PROYECTO PRESUPUESTARIO:
Atención terapéutica a personas con discapacidad

1 Pilar temático 1: Gobierno solidario
Grupos Vulnerables
0206080202001 Atención a personas con discapacidad
0206080202002 Atención terapéutica a personas con discapacidad
Integra los proyectos orientados a fortalecer la prevención, rehabilitación e integración social, con la participación de la población en general y las personas con discapacidad en su propia superación, promoviendo en la sociedad el respeto a la dignidad y su integración al desarrollo.
800 DIRECCIÓN GENERAL
310 Área de Salud y Deporte

TIPO DE FICHA: OSFEM

OBJETIVO DEL PROGRAMA PRESUPUESTARIO:
Estructura del indicador
DEPENDENCIA GENERAL:
Atención médica y paramédica a personas con discapacidad
DEPENDENCIA AUXILIAR:

NOMBRE DEL INDICADOR: Porcentaje de gestión de espacios de educación para las personas con discapacidad
FÓRMULA DEL CÁLCULO: (Personas con discapacidad incorporadas a educación especial o regular / Personas con discapacidad que solicitan su incorporación a educación especial o regular) * 100
INTERPRETACIÓN: El indicador muestra el porcentaje de eficiencia en la gestión de espacios educativos para personas con discapacidad.
DIMENSIÓN QUE ATIENDE: Eficiencia
DESCRIPCIÓN DEL FACTOR DE COMPARACIÓN: Se toma como factor de comparación los espacios educativos gestionados para personas con discapacidad, en referencia a las personas que lo solicitan.
AMBITO GEOGRAFICO: Municipal
COBERTURA: Público en general
LINEA BASE: La base de cálculo para este indicador son las gestiones que se realizan

Frecuencia de medición: Mensual

COMPORTAMIENTO DE LAS VARIABLES DURANTE EL TRIMESTRE: Abril-Junio

VARIABLE	UNIDAD DE MEDIDA	OPERACION	META ANUAL	AVANCE TRIMESTRAL		AVANCE ACUMULADO	
				Programado	%	Programado	%
Personas con discapacidad incorporadas a educación especial o regular	Persona	Sumable	12.00	3.00	25.00	8.00	50.00
Personas con discapacidad que solicitan su incorporación a educación especial o regular	Persona	Sumable	12.00	3.00	25.00	6.00	50.00

La meta anual muestra el porcentaje de gestión de espacios educativos para personas con discapacidad.

META ANUAL	AVANCE TRIMESTRAL		AVANCE ACUMULADO	
	Programado	Alcanzado	Programado	Alcanzado
100.00	100.00	166.67	100.00	150.00

DESCRIPCIÓN DE RESULTADOS Y JUSTIFICACIÓN EN CASO DE VARIACIÓN SUPERIOR A ± 10 % RESPECTO A LO PROGRAMADO
El indicador se cumple de manera satisfactoria para este segundo trimestre.

El indicador se cumple de manera satisfactoria para este segundo trimestre.

DEPENDENCIA GENERAL: 800 DIRECCIÓN GENERAL
DEPENDENCIA AUXILIAR: 310 Área de Salud y Deporte

ELABORÓ

REVISÓ

M. en H.P. Jesús Edgar Martínez Quiroz
DIRECCIÓN GENERAL DIF LERMA
ADMINISTRACIÓN CON VALORES
ESPERANZA CON VALORES





197/100

ORDEN



El presente proyecto de obra se refiere a la construcción de un edificio de oficinas en la ciudad de Santiago, Chile, con un área total de 10.000 metros cuadrados.




El proyecto fue elaborado por el arquitecto Sr. Juan Pablo Rodríguez, quien ha presentado el presente estudio de factibilidad para su aprobación.

Se ha considerado en el presente estudio las condiciones de terreno, las necesidades de los usuarios y las normas técnicas vigentes en Chile.

El costo estimado de la obra es de \$1.500.000.000,00 (un mil quinientos millones de pesos chilenos), lo que incluye todos los gastos de construcción y honorarios profesionales.

Se recomienda la aprobación del presente proyecto de obra para que se pueda iniciar la ejecución de las obras.

Atentamente,
Jorge Alessandri





SISTEMA MUNICIPAL DIF DE LERMA

FILAR DE DESARROLLO / EJE TRANSVERSAL:

TEMA DE DESARROLLO

PROGRAMA PRESUPUESTARIO:

PROYECTO PRESUPUESTARIO:

OBJETIVO DEL PROGRAMA PRESUPUESTARIO:

DEPENDENCIA GENERAL:

DEPENDENCIA-AUXILIAR:

1 Pilar temático 1. Gobierno solidario

Grupos Vulnerables

02060802 Atención a personas con discapacidad

020608020201 Capacitación a personas con discapacidad

020608020202 Atención terapéutica a personas con discapacidad

Integra los proyectos orientados a fortalecer la prevención, rehabilitación e integración social, con la participación de la población en general y las personas con discapacidad en su propia superación, promoviendo en la sociedad el respeto a la dignidad y su integración al desarrollo.

B00 DIRECCIÓN GENERAL

310 Área de Salud y Deporte

TIPO DE FICHA: OSFEM

PBrm-08b FICHA TÉCNICA DE SEGUIMIENTO DE INDICADORES 2018 DE GESTIÓN O ESTRATEGICO

ESTRUCTURA DEL INDICADOR

NOMBRE DEL INDICADOR: Porcentaje de impartición de capacitación en la prevención de la discapacidad (Pláticas preventivas de la discapacidad impartidas/Pláticas preventivas de la discapacidad programadas)*100

FÓRMULA DEL CÁLCULO: El indicador muestra el porcentaje de pláticas para la prevención de la discapacidad otorgadas por el personal del SMDIF Lerma.

INTERPRETACIÓN: Eficacia

DIMENSIÓN QUE ATIENDE: El factor de comparación es lo programado en referencia a lo realizado

DESCRIPCIÓN DEL FACTOR DE COMPARACIÓN: Municipal

AMBITO GEOGRAFICO: Público en general

COBERTURA: La base de cálculo del indicador es lo programado en el periodo

LINEA BASE

FRECUENCIA DE MEDICIÓN: Mensual

Numero: NA 3.1

COMPORTAMIENTO DE LAS VARIABLES DURANTE EL TRIMESTRE: Abril-Junio

Table with columns: VARIABLE, UNIDAD DE MEDIDA, OPERACION, META ANUAL, AVANCE TRIMESTRAL (Programado, Alcancado, %), AVANCE ACUMULADO (Programado, Alcancado, %).

COMPORTAMIENTO DEL INDICADOR

DESCRIPCION DE LA META ANUAL

La meta anual muestra las pláticas de prevención de discapacidad otorgadas por el personal del SMDIF Lerma

Table showing quarterly and annual progress: META ANUAL, TRIMESTRE: Abril-Junio, AVANCE TRIMESTRAL, AVANCE ACUMULADO.

DESCRIPCIÓN DE RESULTADOS Y JUSTIFICACIÓN EN CASO DE VARIACIÓN SUPERIOR A ± 10% RESPECTO A LO PROGRAMADO

El indicador se cumple de manera satisfactoria para este segundo trimestre.

EVALUACION DEL INDICADOR

El indicador se cumple de manera satisfactoria para este segundo trimestre.

DEPENDENCIA GENERAL: B00 DIRECCIÓN GENERAL

DEPENDENCIA AUXILIAR: 310 Área de Salud y Deporte



ELABORÓ

REVISÓ

Signature of Elisa Ángela García Valdez



PbRm-08b FICHA TECNICA DE SEGUIMIENTO DE INDICADORES 2018 DE GESTIÓN O ESTRATEGICO

SISTEMA MUNICIPAL DIF DE LERMA

PILAR DE DESARROLLO / EJE TRANSVERSAL:

TEMA DE DESARROLLO:

PROGRAMA PRESUPUESTARIO:

PROYECTO PRESUPUESTARIO

1 Pilar temático 1: Gobierno solidario

Grupos Vulnerables

020608020201 Atención a personas con discapacidad

020608020201 Capacitación a personas con discapacidad

020608020302 Atención terapéutica a personas con discapacidad

OBJETIVO DEL PROGRAMA PRESUPUESTARIO:

Integra los proyectos orientados a fortalecer la prevención, rehabilitación e integración social, con la participación de la población en general y las personas con discapacidad en su propia superación, promoviendo en la sociedad el respeto a la dignidad y su integración al desarrollo.

DEPENDENCIA GENERAL:

800 DIRECCIÓN GENERAL

DEPENDENCIA AUXILIAR:

310 Área de Salud y Deporte

ESTRUCTURA DEL INDICADOR

NOMBRE DEL INDICADOR: Porcentaje de fomento a la cultura preventiva de la discapacidad

FÓRMULA DEL CÁLCULO: (Material de orientación entregado / Material de orientación programado) * 100

INTERPRETACIÓN: El indicador muestra el porcentaje de material distribuido para difundir temas de prevención de la discapacidad.

DIMENSIÓN QUE ATIENDE: Eficiencia

DESCRIPCIÓN DEL FACTOR DE COMPARACIÓN: El factor de comparación que se toma es lo programado en referencia a lo realizado.

AMBITO GEOGRAFICO: Municipal

COBERTURA: Público en general

UNIDAD DE MEDIDA: La base de cálculo del indicador es lo programado para el periodo específico.

LIBREA BASE

Numero NA 3.2

FRECUENCIA DE MEDICIÓN: Mensual

TIPO DE FICHA: OSFEM

020608020301 Atención médica y paramédica a personas con discapacidad

COMPORTAMIENTO DE LAS VARIABLES DURANTE EL TRIMESTRE: Abril-Junio

VARIABLE	UNIDAD DE MEDIDA	OPERACION	META ANUAL	AVANCE TRIMESTRAL		AVANCE ACUMULADO	
				Programado	% Alcanzado	Programado	% Alcanzado
Material de orientación entregado	Tripticos	Sumable	600.00	150.00	25.00	150.00	100.00
Material de orientación programado	Tripticos	Sumable	600.00	150.00	25.00	150.00	100.00

COMPORTAMIENTO DEL INDICADOR

DESCRIPCIÓN DE LA META ANUAL

La meta anual muestra el total del material de orientación para prevenir la discapacidad entregado a la población

META ANUAL	TRIMESTRE: Abril-Junio		AVANCE ACUMULADO	
	Programado	SEMAFORO	Alcanzado	SEMAFORO
100.00	100.00	Verde	100.00	Verde

DESCRIPCIÓN DE RESULTADOS Y JUSTIFICACIÓN EN CASO DE VARIACIÓN SUPERIORA + 10 % RESPECTO A LO PROGRAMADO

El indicador se cumple de manera satisfactoria para este segundo trimestre.

El indicador se cumple de manera satisfactoria para este segundo trimestre.

EVALUACIÓN DEL INDICADOR

ELABORÓ

800 DIRECCIÓN GENERAL
310 Área de Salud y Deporte

REVISÓ

ELISA ÁNGELA GARCÍA VALDES



PbRm-08b FICHA TECNICA DE SEGUIMIENTO DE INDICADORES 2018 DE GESTIÓN O ESTRATEGICO

SISTEMA MUNICIPAL DIF DE LERMA

PILAR DE DESARROLLO / EJE TRANSVERSAL:

TEMA DE DESARROLLO:

PROGRAMA PRESUPUESTARIO:

PROYECTO PRESUPUESTARIO:

OBJETIVO DEL PROGRAMA PRESUPUESTARIO:

DEPENDENCIA GENERAL:

DEPENDENCIA AUXILIAR:

1 Pilar temático 1: Gobierno solidario

Núcleo social y calidad de vida

02060803 Apoyo a los adultos mayores

D20608030102 Asistencia social a los adultos mayores

Fomentar una cultura de respeto y trato digno a los adultos mayores, fortalecer su lugar en la familia y en la sociedad, así como fomentar las acciones tendientes a procurar una atención oportuna y de calidad a los adultos mayores en materia de salud, nutrición, educación, cultura y recreación, y atención psicológica-jurídica, para que éste diste de un envejecimiento digno y aumente su aubsuti

B00 DIRECCIÓN GENERAL

301 Unidad de Asistencia Social

TIPO DE FICHA: OSFEM

ESTRUCTURA DEL INDICADOR

NOMBRE DEL INDICADOR: Porcentaje de apoyos gestionados para adultos mayores.

FÓRMULA DEL CÁLCULO: (Apoyos gestionados para adultos mayores/Total de Adultos mayores del municipio)*100

INTERPRETACIÓN: El indicador muestra el porcentaje de cobertura del programa a beneficio de los adultos mayores.

DIMENSIÓN QUE ATIENDE: Eficiencia

DESCRIPCIÓN DEL FACTOR DE COMPARACIÓN: El factor de comparación es el total de adultos mayores del municipio en referencia a los adultos mayores del municipio

AMBITO GEOGRAFICO: Municipal

COBERTURA: Personas de la tercera edad.

BASE: La base de cálculo para este indicador es el total de adultos mayores del municipio

FRECUENCIA DE MEDICIÓN: Semestral

Numero: NC 1

COMPORTAMIENTO DE LAS VARIABLES DURANTE EL TRIMESTRE: Abril-Junio

VARIABLE	UNIDAD DE MEDIDA	OPERACION	META ANUAL	AVANCE TRIMESTRAL		AVANCE ACUMULADO	
				Programado	%	Programado	%
Apoyos gestionados para adultos mayores	Persona	Constante	1,000.00	1,000.00	100.00	1,000.00	100.00
Total de Adultos mayores del municipio	Persona	Constante	1,000.00	1,000.00	100.00	1,000.00	100.00

COMPORTAMIENTO DEL INDICADOR

DESCRIPCION DE LA META ANUAL

La meta anual muestra el porcentaje de cobertura del total de los adultos mayores del municipio.

META ANUAL	TRIMESTRE: Abril-Junio			
	AVANCE TRIMESTRAL		AVANCE ACUMULADO	
100.00	Programado	Alcanzado	EF%	SEMAFORO
	100.00	100.00	100.00	Verde

DESCRIPCIÓN DE RESULTADOS Y JUSTIFICACIÓN EN CASO DE VARIACIÓN SUPERIOR A ± 10 % RESPECTO A LO PROGRAMADO

Para este segundo trimestre el indicador se cumple satisfactoriamente, aunque no de manera continua debido a las enfermedades de los adultos mayores.

Para este segundo trimestre el indicador se cumple satisfactoriamente, aunque de forma intermitente debido a las enfermedades de los adultos mayores.

Para este segundo trimestre el indicador se cumple satisfactoriamente, aunque de forma intermitente debido a las enfermedades de los adultos mayores.

DEPENDENCIA GENERAL: B00 DIRECCIÓN GENERAL

DEPENDENCIA AUXILIAR: 301 Unidad de Asistencia Social



REVISÓ

[Signature]

ELISA ANGELO GARCÍA VALDEZ

FECHA DE ELABORACION 31/07/2018

Hoja: 78 de 106

1952



USARS

USARS

CONSEJO DE ECONOMIA

1952
...

CONSEJO DE ECONOMIA

...
...

CONSEJO DE ECONOMIA

CONSEJO DE ECONOMIA

CONSEJO DE ECONOMIA

CONSEJO DE ECONOMIA

CONSEJO DE ECONOMIA

CONSEJO DE ECONOMIA

CONSEJO DE ECONOMIA

CONSEJO DE ECONOMIA



CONSEJO DE ECONOMIA



PbRm-08b FICHA TECNICA DE SEGUIMIENTO DE INDICADORES 2018 DE GESTIÓN O ESTRATEGICO

SISTEMA MUNICIPAL DIF DE LERMA

PILAR DE DESARROLLO / EJE TRANSVERSAL:

TEMA DE DESARROLLO:

PROGRAMA PRESUPUESTARIO:

PROYECTO PRESUPUESTARIO:

OBJETIVO DEL PROGRAMA PRESUPUESTARIO:

DEPENDENCIA GENERAL:

DEPENDENCIA AUXILIAR:

1 Pilar temático 1. Gobierno solidario

Núcleo social y calidad de vida

02060803 Apoyo a los adultos mayores

020608030102 Asistencia social a los adultos mayores

Fomentar una cultura de respeto y trato digno a los adultos mayores, fortalecer su lugar en la familia y en la sociedad, así como fomentar las acciones tendientes a procurar una atención oportuna y de calidad a los adultos mayores en materia de salud, nutrición, educación, cultura y recreación, y atención psicológica-jurídica, para que éstos disfrute de un envejecimiento digno y aumente su autosuficiencia

B00 DIRECCIÓN GENERAL

301 Unidad de Asistencia Social

TIPO DE FICHA: OSFEM

ESTRUCTURA DEL INDICADOR

Nombre del indicador: Porcentaje de apoyos entregados a adultos mayores

Fórmula del cálculo: (Apoyos para adultos mayores entregados/Apoyos para adultos mayores solicitados)*100

Interpretación: El indicador muestra el porcentaje de apoyos entregados a adultos mayores del municipio.

Dimensión que atiende: Eficiencia

Descripción del factor de comparación: El factor de comparación es lo programado en referencia a lo realizado

Ámbito geográfico: Municipal

Cobertura: Personas de la tercera edad.

Línea base: La base de cálculo de este indicador es lo programado para el periodo indicado.

Frecuencia de medición: Trimestral

Numero: NA 1.1

COMPORTAMIENTO DE LAS VARIABLES DURANTE EL TRIMESTRE: Abril-Junio

VARIABLE	UNIDAD DE MEDIDA	OPERACION	META ANUAL	AVANCE TRIMESTRAL		AVANCE ACUMULADO	
				Programado	% Alcanzado	Programado	% Alcanzado
Apoyos para adultos mayores entregados	Apoyo	Sumable	1,000.00	0.00	0.00	1,000.00	100.00
Apoyos para adultos mayores solicitados	Apoyo	Sumable	1,000.00	0.00	0.00	1,000.00	100.00

COMPORTAMIENTO DEL INDICADOR

DESCRIPCIÓN DE LA META ANUAL

META ANUAL	TRIMESTRE: Abril-Junio			
	AVANCE TRIMESTRAL		AVANCE ACUMULADO	
100.00	Programado	Alcanzado	Programado	Alcanzado
	0.00	0.00	100.00	100.00
				Verde

DESCRIPCIÓN DE RESULTADOS Y JUSTIFICACIÓN EN CASO DE VARIACIÓN SUPERIOR A ± 10 % RESPECTO A LO PROGRAMADO

Para este segundo trimestre no se tenía programada entrega de apoyos a las personas de la tercera edad.

EVALUACION DEL INDICADOR

Se cumple satisfactoriamente con lo programado debido a que en este trimestre no se tiene entrega de apoyos a los adultos mayores.

DEPENDENCIA GENERAL: B00 DIRECCIÓN GENERAL

DEPENDENCIA AUXILIAR: 301 Unidad de Asistencia Social



REVISÓ


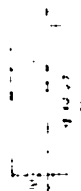
Signature of Elisa Ángela García Valdez

ELISA ÁNGELA GARCÍA VALDEZ




REACTO


CHUBUC



Main body of the document containing faint, mostly illegible text, possibly a report or technical specification. The text is arranged in several columns and appears to be a scan of a document with low contrast.



Vertical text or stamp located in the middle right section of the page.





PbRm-08b FICHA TECNICA DE SEGUIMIENTO DE INDICADORES 2018 DE GESTIÓN O ESTRATEGICO

SISTEMA MUNICIPAL DIF DE LERMA

PILAR DE DESARROLLO / EJE TRANSVERSAL:

Nicho Social y Calidad de Vida

02060804 Desarrollo integral de la familia

020608040101 Fomento a la integración de la familia

OBJETIVO DEL PROGRAMA PRESUPUESTARIO:

Empieza los proyectos orientados a fomentar la integración familiar, el respeto y el impulso de valores que permitan al individuo un desarrollo armónico, sano y pleno y asistir al mejoramiento en la calidad de vida y al respeto de los derechos de los niños, mujeres, discapacitados y adultos mayores.

DEPENDENCIA GENERAL:

A00 PRESIDENCIA

DEPENDENCIA AUXILIAR:

A00 PRESIDENCIA

1 Pilar temático 1: Gobierno solidario

Nicho Social y Calidad de Vida

02060804 Desarrollo integral de la familia

020608040101 Fomento a la integración de la familia

ESTRUCTURA DEL INDICADOR

Porcentaje en la prestación de servicios asistenciales orientados al apoyo de familias vulnerables y/o sujetas a asistencia social (No. de consultas médicas + No. de consultas Psicológicas + Asistencias jurídicas brindadas a familias vulnerables y/o sujetas a asistencia social programadas) / 100

La meta anual muestra el total de servicios obligados a la población dentro del programa "Fomento a la Integración Familiar"

Eficiencia

El factor de comparación es lo programado en referencia a lo realizado

AMBITO GEOGRAFICO: Municipal

COBERTURA: Público en general

LINEA BASE: La base del cálculo del indicador es lo programado para el periodo establecido.

NUMERO: NC 1

FRECUENCIA DE MEDICIÓN: Mensual

COMPORTAMIENTO DE LAS VARIABLES DURANTE EL TRIMESTRE: Abril-Junio

VARIABLE	UNIDAD DE MEDIDA	OPERACION	META ANUAL	AVANCE TRIMESTRAL		AVANCE ACUMULADO					
				Programado	%	Programado	%				
No. de consultas médicas + No. de consultas Psicológicas + Asistencias jurídicas brindadas a familias vulnerables y/o sujetas a asistencia social	Consulta	Sumable	6,280.00	1,630.00	25.96	1,707.00	104.72	3,105.00	49.44	3,187.00	102.64
No. de consultas médicas + No. De consultas Psicológicas + Asistencias jurídicas brindadas a familias vulnerables y/o sujetas a asistencia social programadas	Consulta	Sumable	6,280.00	1,630.00	25.96	1,630.00	100.00	3,105.00	49.44	3,105.00	100.00

COMPORTAMIENTO DEL INDICADOR

DESCRIPCION DE LA META ANUAL

La meta anual muestra el total de servicios obligados a la población dentro del programa "Fomento a la Integración Familiar"

META ANUAL	TRIMESTRE: Abril-Junio				
	AVANCE TRIMESTRAL		AVANCE ACUMULADO		
100.00	Programado	Alcanzado	EF%	SEMAFORO	
	100.00	104.72	104.72	102.64	Verde

DESCRIPCION DE RESULTADOS Y JUSTIFICACION EN CASO DE VARIACION SUPERIOR A ± 10% RESPECTO A LO PROGRAMADO

Para este segundo trimestre se tienen resultados satisfactorios del indicador.

El indicador cumple con lo programado.

DEPENDENCIA GENERAL: A00 PRESIDENCIA

DEPENDENCIA AUXILIAR: A00 PRESIDENCIA

EVALUACION DEL INDICADOR

REVISÓ

[Firma]

ELISA ÁNGELA GARCÍA VALDEZ





SECRETARIA

SECRETARIA

SECRETARIA DE ECONOMIA
ESTADOS UNIDOS MEXICANOS

FECHA	DESCRIPCION	MONEDA	VALOR	OTROS
1908 6 1				
1908 6 2				
1908 6 3				
1908 6 4				
1908 6 5				
1908 6 6				
1908 6 7				
1908 6 8				
1908 6 9				
1908 6 10				
1908 6 11				
1908 6 12				
1908 6 13				
1908 6 14				
1908 6 15				
1908 6 16				
1908 6 17				
1908 6 18				
1908 6 19				
1908 6 20				
1908 6 21				
1908 6 22				
1908 6 23				
1908 6 24				
1908 6 25				
1908 6 26				
1908 6 27				
1908 6 28				
1908 6 29				
1908 6 30				

SECRETARIA DE ECONOMIA

FECHA	DESCRIPCION	MONEDA	VALOR	OTROS
1908 6 1				
1908 6 2				
1908 6 3				
1908 6 4				
1908 6 5				
1908 6 6				
1908 6 7				
1908 6 8				
1908 6 9				
1908 6 10				
1908 6 11				
1908 6 12				
1908 6 13				
1908 6 14				
1908 6 15				
1908 6 16				
1908 6 17				
1908 6 18				
1908 6 19				
1908 6 20				
1908 6 21				
1908 6 22				
1908 6 23				
1908 6 24				
1908 6 25				
1908 6 26				
1908 6 27				
1908 6 28				
1908 6 29				
1908 6 30				

SECRETARIA DE ECONOMIA

SECRETARIA DE ECONOMIA

SECRETARIA DE ECONOMIA

SECRETARIA DE ECONOMIA

SECRETARIA DE ECONOMIA

SECRETARIA DE ECONOMIA

SECRETARIA DE ECONOMIA

SECRETARIA DE ECONOMIA

SECRETARIA DE ECONOMIA

SECRETARIA DE ECONOMIA

SECRETARIA DE ECONOMIA


SECRETARIA DE ECONOMIA

SECRETARIA DE ECONOMIA


SECRETARIA DE ECONOMIA

SECRETARIA DE ECONOMIA

SECRETARIA DE ECONOMIA



SECRETARIA DE ECONOMIA





PbRm-08b FICHA TECNICA DE SEGUIMIENTO DE INDICADORES 2018 DE GESTIÓN O ESTRATEGICO

SISTEMA MUNICIPAL DIF DE LERMA

PILAR DE DESARROLLO / EJE TRANSVERSAL:

TEMA DE DESARROLLO:

PROGRAMA PRESUPUESTARIO:

PROYECTO PRESUPUESTARIO:

OBJETIVO DEL PROGRAMA PRESUPUESTARIO:

DEPENDENCIA GENERAL:

DEPENDENCIA AUXILIAR:

1 Pilar temático 1: Gobierno solidario

Núcleo Social y Calidad de Vida

02060804 Desarrollo integral de la familia

020608040101 Fomento a la integración de la familia

Engloba los proyectos orientados a fomentar la integración familiar, el respeto y el impulso de valores que permitan al individuo un desarrollo armónico, sano y pleno y asistir al mejoramiento en la calidad de vida y al respeto de los derechos de los niños, niñas, discapacitados y adultos mayores.

A00 PRESIDENCIA

A00 PRESIDENCIA

TIPO DE FICHA: OSFEM

ESTRUCTURA DEL INDICADOR

NOMBRE DEL INDICADOR: Porcentaje en el otorgamiento de apoyo psicológico

FÓRMULA DEL CÁLCULO: (Consultas de apoyo psicológico otorgadas / Consultas de apoyo psicológico programadas) * 100

INTERPRETACIÓN: El indicador muestra el cumplimiento de lo programado en apoyo psicológico.

DIMENSIÓN QUE ATIENDE: Eficiencia

DESCRIPCIÓN DEL FACTOR DE COMPARACIÓN: El factor de comparación es lo programado en referencia a lo realizado

AMBITO GEOGRAFICO: Municipal

COBERTURA: Público en general

LÍNEA BASE La base de cálculo del indicador es lo programado para el periodo en específico.

FRECUENCIA DE MEDICIÓN: Mensual

Numero: NA 1.2

COMPORTAMIENTO DE LAS VARIABLES DURANTE EL TRIMESTRE: Abril-Junio

VARIABLE	UNIDAD DE MEDIDA	OPERACION	META ANUAL	AVANCE TRIMESTRAL		AVANCE ACUMULADO	
				Programado	%	Programado	%
Consultas de apoyo psicológico obligadas	Consulta	Sumable	1,450.00	410.00	28.28	780.00	53.79
Consultas de apoyo psicológico programadas	Consulta	Sumable	1,450.00	410.00	28.28	780.00	53.79
							100.00

COMPORTAMIENTO DEL INDICADOR

DESCRIPCIÓN DE LA META ANUAL

META ANUAL	TRIMESTRE: Abril-Junio		AVANCE ACUMULADO	
	Programado	SEMÁFORO	Programado	SEMÁFORO
100.00	100.00	Verde	100.00	Verde
			102.56	Verde

DESCRIPCIÓN DE RESULTADOS Y JUSTIFICACIÓN EN CASO DE VARIACIÓN SUPERIOR A ± 10 % RESPECTO A LO PROGRAMADO

Para este segundo trimestre el indicador se cumple de manera satisfactoria.

EVALUACION DEL INDICADOR

El indicador muestra un cumplimiento óptimo para este segundo trimestre.

DEPENDENCIA GENERAL: A00 PRESIDENCIA

DEPENDENCIA AUXILIAR: A00 PRESIDENCIA

ELABORÓ

REVISÓ



M. en H.P. Jesús Edgar Martínez Gama

ELISA ÁNGELA GARCÍA VALDEZ

FECHA DE ELABORACION: 31/07/2018

Hoja: 82 de 105



PbRm-08b FICHA TECNICA DE SEGUIMIENTO DE INDICADORES 2018 DE GESTIÓN O ESTRATEGICO

SISTEMA MUNICIPAL DIF DE LERMA

PILAR DE DESARROLLO / EJE TRANSVERSAL:

TEMA DE DESARROLLO:

PROGRAMA PRESUPUESTARIO:

PROYECTO PRESUPUESTARIO:

OBJETIVO DEL PROGRAMA PRESUPUESTARIO:

DEPENDENCIA GENERAL:

DEPENDENCIA AUXILIAR:

1 Pilar temático 1: Gobierno solidario

Núcleo Social y Calidad de Vida

02060804 Desarrollo integral de la familia

02060804-0101 Fomento a la integración de la familia

Engloba los proyectos orientados a fomentar la integración familiar, el respeto y el impulso de valores que permitan al individuo un desarrollo armónico, sano y pleno y asistir al mejoramiento en la calidad de vida y al respeto de los derechos de los niños, mujeres, discapacitados y adultos mayores.

A00 PRESIDENCIA

A00 PRESIDENCIA

TIPO DE FICHA: OSFEM

ESTRUCTURA DEL INDICADOR

NOMBRE DEL INDICADOR: Porcentaje en el cumplimiento de Asesoría Jurídica
 FÓRMULA DEL CÁLCULO: (Asesorías Jurídicas obligadas/Asesorías Jurídicas Programas)*100
 INTERPRETACIÓN: El indicador muestra el cumplimiento de lo programado en la meta de asesorías jurídicas.
 DIMENSIÓN QUE ATIENDE: Eficiencia
 DESCRIPCIÓN DEL FACTOR DE COMPARACIÓN: El factor de comparación es lo programado en referencia a lo realizado

AMBITO GEOGRAFICO: Municipal
 COBERTURA: Público en general
 LINEA BASE: La base del cálculo de este indicador es lo programado para el periodo indicado.

FRECUENCIA DE MEDICIÓN: Mensual

Numero: NA 1.3

COMPORTAMIENTO DE LAS VARIABLES DURANTE EL TRIMESTRE: Abril-Junio

VARIABLE	UNIDAD DE MEDIDA	OPERACION	META ANUAL	AVANCE TRIMESTRAL		AVANCE ACUMULADO	
				Programado	%	Programado	%
Asesorías Jurídicas obligadas	Asesoría	Sumable	3,000.00	770.00	25.67	657.00	85.32
Asesorías Jurídicas Programas	Asesoría	Sumable	3,000.00	770.00	25.67	770.00	100.00

COMPORTAMIENTO DEL INDICADOR

DESCRIPCIÓN DE LA META ANUAL

META ANUAL	TRIMESTRE: Abril-Junio			
	AVANCE TRIMESTRAL		AVANCE ACUMULADO	
100.00	Programado	100.00	Programado	100.00
	Alcanzado	85.32	SEMAFORO	Alcanzado
	EF%	85.32	Amarillo	EF%
			91.07	SEMAFORO
				Amarillo

DESCRIPCIÓN DE RESULTADOS Y JUSTIFICACIÓN EN CASO DE VARIACIÓN SUPERIOR A ± 10 % RESPECTO A LO PROGRAMADO

Para el segundo trimestre se tiene un cumplimiento parcial del indicador.

EVALUACION DEL INDICADOR

El indicador muestra un cumplimiento parcial.

DEPENDENCIA GENERAL: A00 PRESIDENCIA

DEPENDENCIA AUXILIAR: A00 PRESIDENCIA

ELABORÓ

REVISÓ




ELISA ÁNGELA GARCÍA VALDEZ

FECHA DE ELABORACION: 31/07/2018

Hojas: 63 de 106



ՀԱՅԱՍՏԱՆԻ ՀԱՆՐԱՊԵՏՈՒԹՅԱՆ ԿՐԹԱԿԱՆԱԿՈՒՄԻ ՄԻՆԻՍՏԵՐԱՆԻ
ԳԵՆԵՐԱԼ ԴԻՐԵԿՑԻՍՅՈՒՆ



ՀԱՅԱՍՏԱՆԻ ՀԱՆՐԱՊԵՏՈՒԹՅԱՆ ԿՐԹԱԿԱՆԱԿՈՒՄԻ ՄԻՆԻՍՏԵՐԱՆԻ





143



PBrm-08b FICHA TECNICA DE SEGUIMIENTO DE INDICADORES 2018 DE GESTIÓN O ESTRATEGICO

SISTEMA MUNICIPAL DIF DE LERMA

PILAR DE DESARROLLO /EJE TRANSVERSAL: Núcleo Social y Calidad de Vida
PROGRAMA PRESUPUESTARIO: 020608050102
PROYECTO PRESUPUESTARIO: 020608050202

1 Pilar temático 1. Gobierno solidario
Núcleo Social y Calidad de Vida
020608050102 Atención educativa a hijos de madres trabajadoras
020608050202 Atención integral a la madre adolescente

TIPO DE FICHA: OSFEM

OBJETIVO DEL PROGRAMA PRESUPUESTARIO: Engloba los proyectos para promover en todos los ámbitos sociales la perspectiva de género como una condición integral de la sociedad, en igualdad de condiciones, oportunidades, derechos y obligaciones.
DEPENDENCIA GENERAL: 800 DIRECCIÓN GENERAL
DEPENDENCIA AUXILIAR: 301 Unidad de Asistencia Social,309 Área de Servicios Educativos,310 Área de Salud y Deporte

ESTRUCTURA DEL INDICADOR

NOMBRE DEL INDICADOR: Tasa de variación en el número de mujeres en edad productiva capacitadas.
FÓRMULA DEL CÁLCULO: ((Mujeres en edad productiva capacitadas en el presente semestre/Mujeres en edad productiva capacitadas en el semestre anterior)-1)*100
INTERPRETACIÓN: El indicador muestra la variación de capacitación a mujeres en edad productiva.
DIMENSIÓN QUE ATIENDE: Eficiencia
DESCRIPCIÓN DEL FACTOR DE COMPARACIÓN: Se toma como factor de comparación el semestre anterior, para verificar que los talleres están ayudando a las mujeres de municipio.

AMBITO GEOGRAFICO: Municipal.
COBERTURA: Público en general
LINEA BASE: La base de cálculo del indicador es lo realizado el semestre anterior.

FRECUENCIA DE MEDICIÓN: Semestral

Numero: NC 1

COMPORTAMIENTO DE LAS VARIABLES DURANTE EL TRIMESTRE: Abril-Junio

Table with columns: VARIABLE, UNIDAD DE MEDIDA, OPERACION, META ANUAL, AVANCE TRIMESTRAL (Programado, Alcanzado, %), AVANCE ACUMULADO (Programado, Alcanzado, %).

La meta anual muestra la variación de atención entre el semestre actual y el anterior.

Table showing TRIMESTRE: Abril-Junio with columns for AVANCE TRIMESTRAL and AVANCE ACUMULADO, including SEMAFORO and Verde indicators.

DESCRIPCIÓN DE RESULTADOS Y JUSTIFICACIÓN EN CASO DE VARIACIÓN SUPERIORA ± 10% RESPECTO A LO PROGRAMADO
Para este segundo trimestre se tiene un cumplimiento óptimo del indicador impartiendo talleres a 600 mujeres del municipio

Para este segundo trimestre se cumple satisfactoriamente el indicador.

DEPENDENCIA GENERAL: 800 DIRECCIÓN GENERAL
DEPENDENCIA AUXILIAR: 301 Unidad de Asistencia Social,309 Área de Servicios Educativos,310 Área de Salud y Deporte

ELABORÓ

REVISÓ



M. en H.P. Jesús Egoit Martínez
ELISA ÁNGELA GARCÍA VALDEZ



PBm-08b FICHA TECNICA DE SEGUIMIENTO DE INDICADORES 2018 DE GESTIÓN O ESTRATEGICO

TIPO DE FICHA: OSFEM

SISTEMA MUNICIPAL DIF DE LERMA

PILAR DE DESARROLLO / EJE TRANSVERSAL:

1 Pilar temático 1: Gobierno solidario

TEMA DE DESARROLLO:

Núcleo Social y Calidad de Vida

PROGRAMA PRESUPUESTARIO:

02060805 El papel fundamental de la mujer y la perspectiva de género

PROYECTO PRESUPUESTARIO:

Atención educativa a hijos de madres trabajadoras

OBJETIVO DEL PROGRAMA PRESUPUESTARIO:

Atención integral a la madre adolescente

DEPENDENCIA GENERAL:

Engloba los proyectos para promover en todos los ámbitos sociales la perspectiva de género como una condición necesaria para el desarrollo integral de la sociedad, en igualdad de condiciones, oportunidades, derechos y obligaciones.

DEPENDENCIA AUXILIAR:

800 DIRECCIÓN GENERAL

DEPENDENCIA AUXILIAR:

301 Unidad de Asistencia Social 309 Área de Servicios Educativos, 310 Área de Salud y Deporte

ESTRUCTURA DEL INDICADOR

301 Unidad de Asistencia Social 309 Área de Servicios Educativos, 310 Área de Salud y Deporte

NOMBRE DEL INDICADOR:

Porcentaje en el otorgamiento de apoyos escolares

FÓRMULA DEL CÁLCULO:

(Mujeres trabajadoras beneficiadas con apoyos escolares para sus hijos/Mujeres trabajadoras que solicitando apoyo escolar para sus hijos)*100

INTERPRETACIÓN:

El indicador muestra el porcentaje de apoyos escolares otorgados.

DIMENSIÓN QUE ATIENDE:

Eficiencia

DESCRIPCIÓN DEL FACTOR DE COMPARACIÓN:

El factor de comparación son las mujeres que solicitaron apoyo escolar para sus hijos y las que realmente fueron beneficiadas

ÁMBITO GEOGRÁFICO:

Municipal

COBERTURA:

Público en general

UNIDAD BASE:

La base de cálculo son las solicitudes de apoyo escolar

FRECUENCIA DE MEDICIÓN:

Semestral

Numero: NC 2

COMPORTAMIENTO DE LAS VARIABLES DURANTE EL TRIMESTRE: Abril-Junio

VARIABLE	UNIDAD DE MEDIDA	OPERACION	META ANUAL	AVANCE TRIMESTRAL		AVANCE ACUMULADO	
				Programado	%	Programado	%
Mujeres trabajadoras beneficiadas con apoyos escolares para sus hijos	Apoyo	Constante	15.00	15.00	100.00	15.00	100.00
Mujeres trabajadoras que solicitando apoyo escolar para sus hijos	Apoyo	Constante	15.00	15.00	100.00	15.00	100.00

COMPORTAMIENTO DEL INDICADOR

DESCRIPCIÓN DE LA META ANUAL

Para este segundo trimestre se cumplió satisfactoriamente con lo programado.

META ANUAL	TRIMESTRE: Abril-Junio			
	AVANCE TRIMESTRAL		AVANCE ACUMULADO	
100.00	Programado	Alcanzado	Programado	Alcanzado
	100.00	100.00	100.00	100.00
			EF%	SEMAFORO
			100.00	Verde

DESCRIPCIÓN DE RESULTADOS Y JUSTIFICACIÓN EN CASO DE VARIACIÓN SUPERIOR A ± 10 % RESPECTO A LO PROGRAMADO

Para este segundo trimestre se ha apoyado al total de mujeres programadas con ayuda para sus hijos en edad escolar

EVALUACIÓN DEL INDICADOR

Para este segundo trimestre se cumplió satisfactoriamente con lo programado.

DEPENDENCIA GENERAL:

800 DIRECCIÓN GENERAL

DEPENDENCIA AUXILIAR:

301 Unidad de Asistencia Social 309 Área de Servicios Educativos, 310 Área de Salud y Deporte

ELABORÓ

REVISÓ





PbRm-08b FICHA TECNICA DE SEGUIMIENTO DE INDICADORES 2018 DE GESTIÓN O ESTRATEGICO



SISTEMA MUNICIPAL DIF DE LERMA

PILAR DE DESARROLLO / EJE TRANSVERSAL:

TEMA DE DESARROLLO:

PROGRAMA PRESUPUESTARIO:

PROYECTO PRESUPUESTARIO:

1 Pilar temático 1: Gobierno solidario

Núcleo Social y Calidad de Vida

020606050102 El papel fundamental de la mujer y la perspectiva de género

020606050102 Atención educativa a hijas de madres trabajadoras

020606050202 Atención integral a la madre adolescente

Engloba los proyectos para promover en todos los ámbitos sociales la perspectiva de género como una condición necesaria para el desarrollo integral de la sociedad, en igualdad de condiciones, oportunidades, derechos y obligaciones.

800 DIRECCIÓN GENERAL

301 Unidad de Asistencia Social.309 Área de Servicios Educativos.310 Área de Salud y Deportes

TIPO DE FICHA: OSFEM

OBJETIVO DEL PROGRAMA PRESUPUESTARIO:

DEPENDENCIA GENERAL:

DEPENDENCIA AUXILIAR:

NOMBRE DEL INDICADOR:

FÓRMULA DEL CÁLCULO:

INTERPRETACIÓN:

DIMENSIÓN QUE ATIENDE:

DESCRIPCIÓN DEL FACTOR DE COMPARACIÓN:

ÁMBITO GEOGRÁFICO:

COBERTURA:

LÍNEA BASE:

La base del cálculo del indicador es la asistencia a las capacitaciones para el autoempleo en los talleres.

Numero: NA 1.1

ESTRUCTURA DEL INDICADOR

Porcentaje de mujeres capacitadas en áreas productivas.

(Mujeres que recibieron capacitación para el trabajo inscritas en el programa de apoyo municipal/ Total de mujeres asistentes a los cursos de capacitación para el trabajo inscritas por el municipio)*100

El indicador muestra el porcentaje de mujeres capacitadas para el autoempleo.

Eficiencia

El factor de comparación es la asistencia a las capacitaciones para el autoempleo con referencia a las mujeres inscritas.

Municipal

Público en general

FRECUENCIA DE MEDICIÓN: Trimestral

COMPORTAMIENTO DE LAS VARIABLES DURANTE EL TRIMESTRE: Abril-Junio

VARIABLE	UNIDAD DE MEDIDA	OPERACION	META ANUAL	AVANCE TRIMESTRAL		AVANCE ACUMULADO	
				Programado	% Alcanzado	Programado	% Alcanzado
Mujeres que recibieron capacitación para el trabajo inscritas en el programa de apoyo municipal	Persona	Constante	600.00	600.00	100.00	600.00	100.00
Total de mujeres asistentes a los cursos de capacitación para el trabajo impartidos por el municipio	Persona	Constante	600.00	600.00	100.00	600.00	100.00

COMPORTAMIENTO DEL INDICADOR

DESCRIPCIÓN DE LA META ANUAL

META ANUAL	TRIMESTRE: Abril-Junio		AVANCE ACUMULADO	
	Programado	SEMAFORO	Alcanzado	SEMAFORO
100.00	100.00	Verde	100.00	Verde

DESCRIPCIÓN DE RESULTADOS Y JUSTIFICACIÓN EN CASO DE VARIACIÓN SUPERIOR A ± 10% RESPECTO A LO PROGRAMADO

Para este segundo trimestre se tiene una asistencia completa en los talleres para el autoempleo dirigido a mujeres del municipio.

EVALUACIÓN DEL INDICADOR

Los resultados en los talleres para el autoempleo ya que se cuenta con la asistencia de 600 mujeres del municipio que quieren aprender para superarse.

DEPENDENCIA GENERAL:

DEPENDENCIA AUXILIAR:

800 DIRECCIÓN GENERAL

301 Unidad de Asistencia Social.309 Área de Servicios Educativos.310 Área de Salud y Deportes

ELABORÓ

REVISÓ

ELISA ANSOLA GARCÍA VALDEZ





PbRm-08b FICHA TECNICA DE SEGUIMIENTO DE INDICADORES 2018 DE GESTIÓN O ESTRATEGICO

SISTEMA MUNICIPAL DIF DE LERMA

PILAR DE DESARROLLO / EJE TRANSVERSAL:

TEMA DE DESARROLLO:

PROGRAMA PRESUPUESTARIO:

PROYECTO PRESUPUESTARIO:

OBJETIVO DEL PROGRAMA PRESUPUESTARIO:

DEPENDENCIA GENERAL:

DEPENDENCIA AUXILIAR:

1 Pilar temático 1. Gobierno solidario

Núcleo Social y Calidad de Vida

020608005 El papel fundamental de la mujer y la perspectiva de género

0206080050102 Atención educativa a hijos de madres trabajadoras

0206080050202 Atención integral a la madre adolescente

Engloba los proyectos para promover en todos los ámbitos sociales la perspectiva de género como una condición necesaria para el desarrollo integral de la sociedad, en igualdad de condiciones, oportunidades, derechos y obligaciones.

800 DIRECCIÓN GENERAL

301 Unidad de Asistencia Social,309 Área de Servicios Educativos,310 Área de Salud y Deporte

TIPO DE FICHA: OSFEM

0206080050201 Fomento a la cultura de equidad de género

ESTRUCTURA DEL INDICADOR

NOMBRE DEL INDICADOR: Porcentaje de beneficiarias a través de la bolsa de trabajo

FÓRMULA DEL CÁLCULO: (Mujeres cobradas en el mercado laboral/Total de Mujeres inscritas en la bolsa de trabajo)*100

INTERPRETACIÓN:

EFICIENCIA

DESCRIPCIÓN DEL FACTOR DE COMPARACIÓN:

No Aplica

AMBITO GEOGRAFICO:

No Aplica

COBERTURA:

No aplica

LÍNEA BASE

FRECUENCIA DE MEDICIÓN

Trimestral

COMPORTAMIENTO DE LAS VARIABLES DURANTE EL TRIMESTRE: Abril-Junio

VARIABLE	UNIDAD DE MEDIDA	OPERACION	META ANUAL	AVANCE TRIMESTRAL		AVANCE ACUMULADO	
				Programado	% Alcanzado	Programado	% Alcanzado
Mujeres cobradas en el mercado laboral			0.00	0.00	0.00	0.00	0.00
Total de Mujeres inscritas en la bolsa de trabajo			0.00	0.00	0.00	0.00	0.00

COMPORTAMIENTO DEL INDICADOR

DESCRIPCIÓN DE LA META ANUAL

META ANUAL	TRIMESTRE: Abril-Junio			
	AVANCE TRIMESTRAL		AVANCE ACUMULADO	
0.00	Programado	Alcanzado	Programado	Alcanzado
	0.00	0.00	0.00	0.00
			SEMAFORO	SEMAFORO
			0.00	0.00

DESCRIPCIÓN DE RESULTADOS Y JUSTIFICACIÓN EN CASO DE VARIACIÓN SUPERIOR A ± 10 % RESPECTO A LO PROGRAMADO

No Aplica

EVALUACIÓN DEL INDICADOR

No Aplica

DEPENDENCIA GENERAL:

800 DIRECCIÓN GENERAL

DEPENDENCIA AUXILIAR:

301 Unidad de Asistencia Social,309 Área de Servicios Educativos,310 Área de Salud y Deporte

ELABORÓ:
 M. en H.P. Jesús Edgar Muñoz López
 DIRECCIÓN GENERAL DE ATENCIÓN A LA FAMILIA Y LA COMUNIDAD
 DIF LERMA
 ADMINISTRACIÓN 2018-2019
 ESPERANZA CON VALORES

REVISÓ

ELISA ÁNGELA GARCÍA VALDEZ

FECHA DE ELABORACIÓN: 31/07/2018

Hoja: 87 de 106



1953

SECRETARIA

SECRETARIA

SECRETARIA

SECRETARIA

SECRETARIA

SECRETARIA

SECRETARIA

SECRETARIA

SECRETARIA

SECRETARIA

SECRETARIA

SECRETARIA

SECRETARIA

SECRETARIA

SECRETARIA

SECRETARIA

SECRETARIA

SECRETARIA

SECRETARIA

SECRETARIA

SECRETARIA

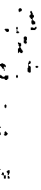
SECRETARIA

SECRETARIA

SECRETARIA

SECRETARIA

SECRETARIA





139

PbRm-08b FICHA TECNICA DE SEGUIMIENTO DE INDICADORES 2018 DE GESTIÓN O ESTRATEGICO

TIPO DE FICHA: OSFEM

SISTEMA MUNICIPAL DIF DE LERMA

PILAR DE DESARROLLO / EJE TRANSVERSAL: 1 Pilar temático 1: Gobierno solidario

TEMA DE DESARROLLO: Núcleo Social y Calidad de Vida

PROGRAMA PRESUPUESTARIO: 02060805 El papel fundamental de la mujer y la perspectiva de género

PROYECTO PRESUPUESTARIO: 020608050102 Atención educativa a hijos de madres trabajadoras

OBJETIVO DEL PROGRAMA PRESUPUESTARIO: 020608050202 Atención integral a la madre adolescente

Engloba los proyectos para promover en todos los ámbitos sociales la perspectiva de género como una condición necesaria para el desarrollo integral de la sociedad, en igualdad de condiciones, oportunidades, derechos y obligaciones.

DEPENDENCIA GENERAL: B00 DIRECCIÓN GENERAL

DEPENDENCIA AUXILIAR: 301 Unidad de Asistencia Social, 309 Área de Servicios Educativos, 310 Área de Salud y Deporte

NOMBRE DEL INDICADOR: Porcentaje de la evaluación de solicitudes de apoyo

FÓRMULA DEL CÁLCULO: (Solicitudes de apoyos escolares para hijos de mujeres trabajadoras atendidas/Solicitudes de apoyos escolares para hijos de mujeres trabajadoras recibidas)*100

INTERPRETACIÓN: El indicador muestra el porcentaje de apoyo escolar a hijos de madres trabajadoras.

DIMENSIÓN QUE ATENDE: Eficiencia

DESCRIPCIÓN DEL FACTOR DE COMPARACIÓN: El factor de comparación es la recepción de solicitudes de apoyo en referencia a el otorgamiento del apoyo.

AMBITO GEOGRAFICO: Municipal

COBERTURA: Público en general

LINEA BASE: La base de cálculo es la recepción de solicitudes de apoyos escolares

FRECUENCIA DE MEDICIÓN: Trimestral

COMPORTAMIENTO DE LAS VARIABLES DURANTE EL TRIMESTRE: Abril-Junio

VARIABLE	UNIDAD DE MEDIDA	OPERACION	META ANUAL	AVANCE TRIMESTRAL		AVANCE ACUMULADO	
				Programado	%	Programado	%
Solicitudes de apoyos escolares para hijos de mujeres trabajadoras atendidas	Solicitud	Constante	15.00	15.00	100.00	15.00	100.00
Solicitudes de apoyos escolares para hijos de mujeres trabajadoras recibidas	Solicitud	Constante	30.00	30.00	100.00	30.00	100.00

COMPORTAMIENTO DEL INDICADOR

DESCRIPCION DE LA META ANUAL

La meta anual muestra el porcentaje de solicitudes de apoyos escolares para hijos de madres trabajadoras atendidas.

META ANUAL	TRIMESTRE: Abril-Junio			
	AVANCE TRIMESTRAL		AVANCE ACUMULADO	
	Programado	Alcanzado	SEMAFORO	SEMAFORO
50.00	50.00	100.00	Verde	Verde
			50.00	100.00

DESCRIPCION DE RESULTADOS Y JUSTIFICACION EN CASO DE VARIACION SUPERIOR A ± 10 % RESPECTO A LO PROGRAMADO

El indicador muestra el apoyo con beca a menores en situación vulnerable, hijos de madres trabajadoras.

Para este segundo trimestre se cumple satisfactoriamente la meta.


DEPENDENCIA GENERAL: B00 DIRECCIÓN GENERAL

DEPENDENCIA AUXILIAR: 301 Unidad de Asistencia Social, 309 Área de Servicios Educativos, 310 Área de Salud y Deporte

ELABORÓ

REVISÓ





GENERA

SECRETARIA

RECORRIDO DE INSPECCION EN EL AREA DE SERVICIOS DE LA OFICINA GENERAL DE ADMINISTRACION Y SERVICIOS DE LA FUERZA ARMADA ECUATORIANA

FECHA	ACTIVIDAD	RESULTADOS
15/01/2018	Revisión de la gestión administrativa y de servicios en la Oficina General de Administración y Servicios.	Se identificaron áreas de oportunidad en la gestión de recursos humanos y financieros.
16/01/2018	Revisión de la gestión administrativa y de servicios en la Oficina General de Administración y Servicios.	Se identificaron áreas de oportunidad en la gestión de recursos humanos y financieros.

El presente informe tiene como finalidad informar a la Junta de Vigilancia de la Gestión Administrativa y de Servicios sobre los resultados del recorrido de inspección en el área de servicios de la Oficina General de Administración y Servicios de la Fuerza Armada Ecuatoriana.

En consecuencia, se recomienda a la Junta de Vigilancia de la Gestión Administrativa y de Servicios que tome en cuenta los resultados del presente informe para la toma de decisiones en materia de gestión administrativa y de servicios.

Atentamente,

Comando en Jefe Fuerza Armada Ecuatoriana

Comando en Jefe Fuerza Armada Ecuatoriana

Comando en Jefe Fuerza Armada Ecuatoriana

Comando en Jefe Fuerza Armada Ecuatoriana

Comando en Jefe Fuerza Armada Ecuatoriana

Comando en Jefe Fuerza Armada Ecuatoriana

Comando en Jefe Fuerza Armada Ecuatoriana

Comando en Jefe Fuerza Armada Ecuatoriana

Comando en Jefe Fuerza Armada Ecuatoriana

Comando en Jefe Fuerza Armada Ecuatoriana

Comando en Jefe Fuerza Armada Ecuatoriana

Comando en Jefe Fuerza Armada Ecuatoriana

Comando en Jefe Fuerza Armada Ecuatoriana

Comando en Jefe Fuerza Armada Ecuatoriana

Comando en Jefe Fuerza Armada Ecuatoriana

Comando en Jefe Fuerza Armada Ecuatoriana

Comando en Jefe Fuerza Armada Ecuatoriana

Comando en Jefe Fuerza Armada Ecuatoriana

Comando en Jefe Fuerza Armada Ecuatoriana

Comando en Jefe Fuerza Armada Ecuatoriana

Comando en Jefe Fuerza Armada Ecuatoriana

Comando en Jefe Fuerza Armada Ecuatoriana

Comando en Jefe Fuerza Armada Ecuatoriana

Comando en Jefe Fuerza Armada Ecuatoriana

Comando en Jefe Fuerza Armada Ecuatoriana

Comando en Jefe Fuerza Armada Ecuatoriana

Comando en Jefe Fuerza Armada Ecuatoriana

Comando en Jefe Fuerza Armada Ecuatoriana

Comando en Jefe Fuerza Armada Ecuatoriana

SECRETARIA

SECRETARIA

SECRETARIA

SECRETARIA

SECRETARIA



SECRETARIA

SECRETARIA

El presente documento tiene por objeto...



El presente documento tiene por objeto...

El presente documento tiene por objeto...

SECRETARIA

SECRETARIA

SECRETARIA

SECRETARIA





PBRm-08b FICHA TECNICA DE SEGUIMIENTO DE INDICADORES 2018 DE GESTIÓN O ESTRATEGICO

TIPO DE FICHA: OSFEM

SISTEMA MUNICIPAL DIF DE LERMA

PILAR DE DESARROLLO / JEJE TRANSVERSAL: 1 Pilar temático 1: Gobierno solidario

TEMA DE DESARROLLO: Núcleo Social y Calidad de Vida

PROGRAMA PRESUPUESTARIO: 02060806 Oportunidades para los jóvenes

PROYECTO PRESUPUESTARIO: 020608060102 Bienestar y orientación juvenil

020608060202 Asistencia social a la juventud

020608060202 Asistencia social a la juventud

OBJETIVO DEL PROGRAMA PRESUPUESTARIO: Contiene acciones que se orientan a brindar más y mejores oportunidades a los jóvenes que les permitan alcanzar su desarrollo físico y mental, y se incorporen a la sociedad de manera productiva.

DEPENDENCIA GENERAL: B00 DIRECCIÓN GENERAL

DEPENDENCIA AUXILIAR: 301 Unidad de Asistencia Social B00 DIRECCION GENERAL

020608060103 Promoción del desarrollo integral del adolescente

ESTRUCTURA DEL INDICADOR

NOMBRE DEL INDICADOR: Porcentaje en el otorgamiento de Becas educativas
 FÓRMULA DEL CÁLCULO: (Becas educativas otorgadas/becas educativas programadas)*100
 INTERPRETACIÓN: El indicador muestra el porcentaje de becas entregadas a los beneficiarios del padrón
 DIMENSIÓN QUE ATENDE: Eficiencia
 DESCRIPCIÓN DEL FACTOR DE COMPARACIÓN: El factor de comparación que se toma es lo programado en referencia a lo realizado
 AMBITO GEOGRAFICO: Municipal
 COBERTURA: Menores y jóvenes
 UNDA BASE: La base de cálculo del indicador es lo programado para el periodo específico.

FRECUENCIA DE MEDICIÓN: Semestral

Numero: NC 1

COMPORTAMIENTO DE LAS VARIABLES DURANTE EL TRIMESTRE: Abril-Junio

VARIABLE	UNIDAD DE MEDIDA	OPERACION	META ANUAL	AVANCE TRIMESTRAL		AVANCE ACUMULADO	
				Programado	%	Programado	%
Becas educativas otorgadas	Beca	Constante	1,000.00	100.00	1,000.00	100.00	1,000.00
Becas educativas programadas	Beca	Constante	1,000.00	100.00	1,000.00	100.00	1,000.00

COMPORTAMIENTO DEL INDICADOR
DESCRIPCION DE LA META ANUAL

La meta anual muestra el total de becas entregadas a las personas beneficiadas

META ANUAL	TRIMESTRE: Abril-Junio			
	AVANCE TRIMESTRAL		AVANCE ACUMULADO	
100.00	Programado	Alcanzado	Programado	Alcanzado
	100.00	100.00	100.00	100.00
			EF%	SEMAFORO
			100.00	Verde

DESCRIPCIÓN DE RESULTADOS Y JUSTIFICACIÓN EN CASO DE VARIACIÓN SUPERIOR A ± 10% RESPECTO A LO PROGRAMADO

El indicador se cumple satisfactoriamente para este segundo trimestre, debido a que se entregaron las becas del ciclo escolar 2017-2018

EVALUACION DEL INDICADOR

El indicador se cumple satisfactoriamente para el ciclo escolar 2017-2018

DEPENDENCIA GENERAL: B00 DIRECCIÓN GENERAL

DEPENDENCIA AUXILIAR: 301 Unidad de Asistencia Social B00 DIRECCION GENERAL

ELABORÓ:

M. en H. P. Jesús Edgar Martínez



REVISÓ

ELISA ANGÉLICA GARCÍA VALDEZ



PBRm-08b FICHA TECNICA DE SEGUIMIENTO DE INDICADORES 2018 DE GESTIÓN O ESTRATEGICO

SISTEMA MUNICIPAL DIF DE LERMA

PILAR DE DESARROLLO / EJE TRANSVERSAL:

1 Pilar temático 1: Gobierno solidario

TEMA DE DESARROLLO:

Núcleo Social y Calidad de Vida

PROGRAMA PRESUPUESTARIO:

02060806 Oportunidades para los jóvenes

PROYECTO PRESUPUESTARIO:

020608060102 Bienestar y orientación juvenil

020608060202 Asistencia social a la juventud

OBJETIVO DEL PROGRAMA PRESUPUESTARIO:

Contiene acciones que se orientan a brindar más y mejores oportunidades a los jóvenes que les permitan alcanzar su desarrollo físico y mental, y se incorporen a la sociedad de manera productiva.

DEPENDENCIA GENERAL:

B00 DIRECCIÓN GENERAL

DEPENDENCIA AUXILIAR:

301 Unidad de Asistencia Social B00 DIRECCIÓN GENERAL

TIPO DE FICHA: OSFEM

020608060103 Promoción del desarrollo integral del adolescente

ESTRUCTURA DEL INDICADOR

NOMBRE DEL INDICADOR:

Porcentaje de concursos realizados

FÓRMULA DEL CÁLCULO:

(Concursos realizados/Concursos Programados)*100

INTERPRETACIÓN:

El indicador muestra el porcentaje de concursos realizados para beneficio de la población juvenil del municipio.

DIMENSIÓN QUE ATIENDE:

Eficiencia

DESCRIPCIÓN DEL FACTOR DE COMPARACIÓN:

El factor de comparación tomado es la programación en referencia a lo que se realiza a lo largo del año.

AMBITO GEOGRAFICO:

Municipal

COBERTURA:

Menores y jóvenes.

LINEA BASE

La base del cálculo del indicador es el programado en el tiempo especificado.

FRECUENCIA DE MEDICIÓN:

Semestral

Numero: NC 2

COMPORTAMIENTO DE LAS VARIABLES DURANTE EL TRIMESTRE: Abril-Junio

VARIABLE	UNIDAD DE MEDIDA	OPERACION	META ANUAL	AVANCE TRIMESTRAL		AVANCE ACUMULADO	
				Programado	% Alcanzado	Programado	% Alcanzado
Concursos realizados	Concurso	Sumable	1.00	0.00	0.00	0.00	0.00
Concursos Programados	Concurso	Sumable	1.00	0.00	0.00	0.00	0.00

COMPORTAMIENTO DEL INDICADOR

DESCRIPCION DE LA META ANUAL

La meta anual muestra el total de concursos que se realizaron en beneficio de la población juvenil.

META ANUAL	TRIMESTRE: Abril-Junio			
	AVANCE TRIMESTRAL		AVANCE ACUMULADO	
0.00	Programado	Alcanzado	EF%	SEMAFORO
	0.00	0.00	0.00	Verde
	0.00	0.00	0.00	Verde

DESCRIPCIÓN DE RESULTADOS Y JUSTIFICACIÓN EN CASO DE VARIACIÓN SUPERIOR A ± 10 % RESPECTO A LO PROGRAMADO

El indicador no puede ser evaluado en este segundo trimestre debido a que no se tiene datos porque el indicador se mide en el segundo semestre.

EVALUACION DEL INDICADOR

El indicador no puede ser evaluado en este segundo trimestre debido a que no se tiene datos porque el indicador se mide en el segundo semestre.

DEPENDENCIA GENERAL:

B00 DIRECCIÓN GENERAL

DEPENDENCIA AUXILIAR:

301 Unidad de Asistencia Social B00 DIRECCIÓN GENERAL



REVISÓ

Elisa Anbel García Valdez
ELISA ANBEL GARCÍA VALDEZ



M. en P. Jesús Edgar Muñoz Quiroz



PBRm-08b FICHA TECNICA DE SEGUIMIENTO DE INDICADORES 2018 DE GESTIÓN O ESTRATEGICO

TIPO DE FICHA: OSFEM

SISTEMA MUNICIPAL DIF DE LERMA

PILAR DE DESARROLLO / EJE TRANSVERSAL:

1 Pilar temático 1: Gobierno solidario

TEMA DE DESARROLLO:

Núcleo Social y Calidad de Vida

PROGRAMA PRESUPUESTARIO:

020608006 Oportunidades para los Jóvenes

PROYECTO PRESUPUESTARIO:

020608060102 Bienestar y orientación juvenil

020608060103 Promoción del desarrollo integral del adolescente

OBJETIVO DEL PROGRAMA PRESUPUESTARIO:

Asistencia social a la juventud

Contiene acciones que se orientan a brindar más y mejores oportunidades a los jóvenes que les permitan alcanzar su desarrollo físico y mental, y se incorporen a la sociedad de manera productiva.

DEPENDENCIA GENERAL:

B00 DIRECCIÓN GENERAL

DEPENDENCIA AUXILIAR:

301 Unidad de Asistencia Social B00 DIRECCION GENERAL

ESTRUCTURA DEL INDICADOR

NOMBRE DEL INDICADOR

Porcentaje en el otorgamiento de apoyos a proyectos de jóvenes emprendedores

FÓRMULA DEL CÁLCULO:

(Apoyos otorgados/Apoyos Programados)*100

INTERPRETACIÓN:

Eficiencia

DIMENSIÓN QUE ATIENDE

Eficiencia

DESCRIPCIÓN DEL FACTOR DE COMPARACIÓN:

Senestral

AMBITO GEOGRAFICO:

Senestral

COBERTURA:

Senestral

LINGUA BASE:

Senestral

Numero: NC 3

No aplica

COMPORTAMIENTO DE LAS VARIABLES DURANTE EL TRIMESTRE: Abril-Junio

VARIABLE	UNIDAD DE MEDIDA	OPERACION	META ANUAL	AVANCE TRIMESTRAL		AVANCE ACUMULADO	
				Programado	% Alcanzado	Programado	% Alcanzado
Apoyos otorgados			0.00	0.00	0.00	0.00	0.00
Apoyos Programados			0.00	0.00	0.00	0.00	0.00

COMPORTAMIENTO DEL INDICADOR
DESCRIPCION DE LA META ANUAL

META ANUAL	TRIMESTRE: Abril-Junio			
	AVANCE TRIMESTRAL		AVANCE ACUMULADO	
	Programado	EF%	SEMAFORO	SEMAFORO
0.00	0.00	0.00	0.00	0.00

DESCRIPCIÓN DE RESULTADOS Y JUSTIFICACIÓN EN CASO DE VARIACIÓN SUPERIOR A ± 10% RESPECTO A LO PROGRAMADO

EVALUACION DEL INDICADOR

DEPENDENCIA GENERAL: B00 DIRECCIÓN GENERAL
DEPENDENCIA AUXILIAR: 301 Unidad de Asistencia Social B00 DIRECCION GENERAL

ELABORÓ:

REVISÓ:

ELISA ANGELA GARCÍA VALDEZ



PbRm-08b1 FICHA TECNICA DE SEGUIMIENTO DE INDICADORES 2018 DE GESTIÓN O ESTRATEGICO

SISTEMA MUNICIPAL DIF DE LERMA

PILAR DE DESARROLLO /EJE TRANSVERSAL:

TEMA DE DESARROLLO:

PROGRAMA PRESUPUESTARIO:

PROYECTO PRESUPUESTARIO:

1 Pilar Armático 1: Gobierno solidario

Núcleo Social y Calidad de Vida

02060806 Oportunidades para los jóvenes

020608060102 Bienestar y orientación juvenil

020608060202 Asistencia social a la juventud

Contiene acciones que se orientan a brindar más y mejores oportunidades a los jóvenes que les permitan alcanzar su desarrollo físico y mental, y se incorporen a la sociedad de manera productiva.

800 DIRECCIÓN GENERAL

301 Unidad de Asistencia Social(800 DIRECCION GENERAL

TIPO DE FICHA: OSFEM

020608060103 Promoción del desarrollo integral del adolescente

OBJETIVO DEL PROGRAMA PRESUPUESTARIO:

DEPENDENCIA GENERAL:

DEPENDENCIA AUXILIAR:

ESTRUCTURA DEL INDICADOR

NOMBRE DEL INDICADOR: Porcentaje de espacios rehabilitados
FÓRMULA DEL CÁLCULO: (Espacios rehabilitados/Espacios concertados)*100

INTERPRETACIÓN:

DIMENSIÓN QUE ATIENDE: Eficacia

DESCRIPCIÓN DEL FACTOR DE COMPARACIÓN:

AMBITO GEOGRAFICO:

COBERTURA:

LÍNEA BASE

FRECUENCIA DE MEDICIÓN: Semestral

Numero: NC 4 No aplica

COMPORTAMIENTO DE LAS VARIABLES DURANTE EL TRIMESTRE: Abril-Junio

VARIABLE	UNIDAD DE MEDIDA	OPERACION	META ANUAL	AVANCE TRIMESTRAL		AVANCE ACUMULADO	
				Programado	% Alcanzado	Programado	% Alcanzado
Espacios rehabilitados			0.00	0.00	0.00	0.00	0.00
Espacios concertados			0.00	0.00	0.00	0.00	0.00

COMPORTAMIENTO DEL INDICADOR
DESCRIPCIÓN DE LA META ANUAL

META ANUAL	TRIMESTRE: Abril-Junio			
	AVANCE TRIMESTRAL		AVANCE ACUMULADO	
0.00	Programado	Alcanzado	Programado	Alcanzado
	0.00	0.00	0.00	0.00
	0.00	0.00	0.00	0.00

DESCRIPCIÓN DE RESULTADOS Y JUSTIFICACIÓN EN CASO DE VARIACIÓN SUPERIOR A ± 10 % RESPECTO A LO PROGRAMADO

EVALUACION DEL INDICADOR

DEPENDENCIA GENERAL: 800 DIRECCIÓN GENERAL
DEPENDENCIA AUXILIAR: 301 Unidad de Asistencia Social(800 DIRECCION GENERAL



REVISÓ

[Signature]

ELISA ANGELA GARCÍA VALDEZ

FECHA DE ELABORACION: 31/07/2018

Hoja: 93 de 106



[Signature]
ELABORÓ
M. en P. Jesús Espinoza
DIF LERMA
ADMINISTRACIÓN 2018-2019
ESPERANZA CON VALORES

133



PBRm-085 FICHA TECNICA DE SEGUIMIENTO DE INDICADORES 2018 DE GESTIÓN O ESTRATEGICO

TIPO DE FICHA: OSFEM

SISTEMA MUNICIPAL DIF DE LERMA

PILAR DE DESARROLLO / EJE TRANSVERSAL: 1 Pilar temático 1: Gobierno solidario

TEMA DE DESARROLLO: Núcleo Social y Calidad de Vida

PROGRAMA PRESUPUESTARIO: 02060808 Oportunidades para los jóvenes

PROYECTO PRESUPUESTARIO: 020608060102 Bienestar y orientación juvenil
020608070202 Asistencia social a la juventud

OBJETIVO DEL PROGRAMA PRESUPUESTARIO: Contiene acciones que se orientan a brindar más y mejores oportunidades a los jóvenes que les permitan alcanzar su desarrollo físico y mental, y se incorporen a la sociedad de manera productiva.

DEPENDENCIA GENERAL: B00 DIRECCIÓN GENERAL

DEPENDENCIA AUXILIAR: 301 Unidad de Asistencia Social B00 DIRECCIÓN GENERAL

020608060103 Promoción del desarrollo integral del adolescente

ESTRUCTURA DEL INDICADOR

NOMBRE DEL INDICADOR: Porcentaje de cumplimiento de publicación de convocatorias

FÓRMULA DEL CÁLCULO: (Convocatorias publicadas/ Convocatorias programadas)*100

INTERPRETACIÓN: El indicador muestra el total de convocatorias realizadas para comenzar el proceso de becas

DIMENSIÓN QUE ATIENDE: Eficiencia

DESCRIPCIÓN DEL FACTOR DE COMPARACIÓN: El factor de comparación es la programación en referencia de los realizados.

AMBITO GEOGRAFICO: Municipal

COBERTURA: Menores y jóvenes

LINEA BASE: La base de cálculo del indicador es la programación realizada para el periodo especificado.

FRECUENCIA DE MEDICIÓN: Trimestral

COMPORTAMIENTO DE LAS VARIABLES DURANTE EL TRIMESTRE: Abril-Junio

VARIABLE	UNIDAD DE MEDIDA	OPERACION	META ANUAL	AVANCE TRIMESTRAL		AVANCE ACUMULADO	
				Programado	%	Programado	%
Convocatorias publicadas	Convocatoria	Constante	0.00	0.00	0.00	0.00	0.00
Convocatorias programadas	Convocatoria	Constante	0.00	0.00	0.00	0.00	0.00

COMPORTAMIENTO DEL INDICADOR
DESCRIPCIÓN DE LA META ANUAL

La meta anual muestra el total de convocatorias públicas para el proceso de becas

META ANUAL	TRIMESTRE: Abril-Junio			
	AVANCE TRIMESTRAL		AVANCE ACUMULADO	
100.00	Programado	0.00	Programado	0.00
	Alcanzado	0.00	Alcanzado	0.00
	EF%	0.00	SEMAFORO	Verde

DESCRIPCIÓN DE RESULTADOS Y JUSTIFICACIÓN EN CASO DE VARIACIÓN SUPERIOR A ± 10 % RESPECTO A LO PROGRAMADO

El indicador no puede ser evaluado en este segundo trimestre debido a que no se tiene datos porque el indicador está programado para los últimos trimestres bajo consideración de las autoridades.

El indicador no puede ser evaluado en este segundo trimestre debido a que no se tiene datos porque el indicador está programado para los últimos trimestres bajo consideración de las autoridades.

El indicador no puede ser evaluado en este segundo trimestre debido a que no se tiene datos porque el indicador está programado para los últimos trimestres bajo consideración de las autoridades.

DEPENDENCIA GENERAL: B00 DIRECCIÓN GENERAL

DEPENDENCIA AUXILIAR: 301 Unidad de Asistencia Social B00 DIRECCIÓN GENERAL

ELABORÓ

REVISÓ

DIRECCIÓN GENERAL DIF LERMA
ADMINISTRACIÓN 2018-2019
ESPERANZA CON VALORES

ELISA ÁNGELA GARCÍA VALDEZ



PbRm-08b FICHA TECNICA DE SEGUIMIENTO DE INDICADORES 2018 DE GESTIÓN O ESTRATEGICO

TIPO DE FICHA: OSFEM

SISTEMA MUNICIPAL DIF DE LERMA

PILAR DE DESARROLLO / EJE TRANSVERSAL: 1 Pilar temático 1. Gobierno solidario

TEMA DE DESARROLLO: Núcleo Social y Calidad de Vida

PROGRAMA PRESUPUESTARIO: 02050805 Oportunidades para los Jóvenes

PROYECTO PRESUPUESTARIO: 020508050102 Bienestar y orientación juvenil

020508050202 Asistencia social a la juventud

OBJETIVO DEL PROGRAMA PRESUPUESTARIO: Confiere acciones que se orientan a brindar más y mejores oportunidades a los jóvenes que les permitan alcanzar su desarrollo físico y mental, y se incorporen a la sociedad de manera productiva.

DEPENDENCIA GENERAL: B00 DIRECCIÓN GENERAL

DEPENDENCIA AUXILIAR: 301 Unidad de Asistencia Social B00 DIRECCION GENERAL

020508050103 Promoción del desarrollo integral del adolescente

ESTRUCTURA DEL INDICADOR

NOMBRE DEL INDICADOR: Porcentaje de participación a través de solicitudes de becas

FÓRMULA DEL CÁLCULO: (Solicitudes recibidas/Solicitudes esperadas)*100

INTERPRETACIÓN: Eficiencia

DIMENSIÓN QUE ATIENDE: Eficiencia

DESCRIPCIÓN DEL FACTOR DE COMPARACIÓN: No Aplica

AMBITO GEOGRAFICO: No Aplica

COBERTURA: No Aplica

LINEA BASE: No aplica

FRECUENCIA DE MEDICIÓN Trimestral

COMPORTAMIENTO DE LAS VARIABLES DURANTE EL TRIMESTRE: Abril-Junio

VARIABLE	UNIDAD DE MEDIDA	OPERACION	META ANUAL	AVANCE TRIMESTRAL		AVANCE ACUMULADO	
				Programado	%	Programado	%
Solicitudes recibidas			0.00	0.00	0.00	0.00	0.00
Solicitudes esperadas			0.00	0.00	0.00	0.00	0.00

COMPORTAMIENTO DEL INDICADOR DESCRIPCIÓN DE LA META ANUAL

META ANUAL	TRIMESTRE: Abril-Junio			
	AVANCE TRIMESTRAL		AVANCE ACUMULADO	
0.00	Programado	Alcanzado	Programado	Alcanzado
	0.00	0.00	0.00	0.00
			EF%	SEMAFORO
			0.00	0.00

DESCRIPCIÓN DE RESULTADOS Y JUSTIFICACIÓN EN CASO DE VARIACIÓN SUPERIOR A ± 10 % RESPECTO A LO PROGRAMADO

NO APLICA

ELABORÓ: B00 DIRECCIÓN GENERAL
301 Unidad de Asistencia Social B00 DIRECCION GENERAL

EVALUACION DEL INDICADOR



REVISÓ: *[Signature]*
EILEA ÁNGELA GARCÍA VALDEZ



ELABORÓ: *[Signature]*
M. en H.T. Jesús Edgar Martínez López



PbRm-06b FICHA TECNICA DE SEGUIMIENTO DE INDICADORES 2018 DE GESTIÓN O ESTRATEGICO

TIPO DE FICHA: OSFEM

SISTEMA MUNICIPAL DIF DE LERMA

PILAR DE DESARROLLO / EJE TRANSVERSAL: 1 Pilar temático 1: Gobierno solidario
TEMA DE DESARROLLO: Núcleo Social y Calidad de Vida
PROGRAMA PRESUPUESTARIO: 02060806 Oportunidades para los jóvenes
PROYECTO PRESUPUESTARIO: 020608060102 Bienestar y orientación juvenil
 020608060202 Asistencia social a la juventud
OBJETIVO DEL PROGRAMA PRESUPUESTARIO: Contiene acciones que se orientan a brindar más y mejores oportunidades a los jóvenes que les permitan alcanzar su desarrollo físico y mental, y se incorporen a la sociedad de manera productiva.
DEPENDENCIA GENERAL: B00 DIRECCIÓN GENERAL
DEPENDENCIA AUXILIAR: 301 Unidad de Asistencia Social B00 DIRECCION GENERAL

ESTRUCTURA DEL INDICADOR

NOMBRE DEL INDICADOR: Porcentaje en el otorgamiento de estímulos
FÓRMULA DEL CÁLCULO: (Monto total de recursos otorgados/Total de recursos programados)*100
INTERPRETACIÓN: El indicador muestra el total de estímulos entregados a los beneficiarios del programa
DIMENSIÓN QUE ATIENDE: Eficacia
DESCRIPCIÓN DEL FACTOR DE COMPARACIÓN: El factor de comparación es lo programado en referencia a lo entregado
AMBITO GEOGRAFICO: Municipal
COBERTURA: Menores y jóvenes
LINEA BASE: La base de cálculo del indicador es lo programado para el periodo específico
FRECUENCIA DE MEDICIÓN: Trimestral

Numero: NA 1.3

COMPORTAMIENTO DE LAS VARIABLES DURANTE EL TRIMESTRE: Abril-Junio

VARIABLE	UNIDAD DE MEDIDA	OPERACION	META ANUAL	AVANCE TRIMESTRAL		AVANCE ACUMULADO	
				Programado	%	Programado	%
Monto total de recursos otorgados	Informe	Sumable	4.00	1.00	25.00	1.00	50.00
Total de recursos programados	Informe	Sumable	4.00	1.00	25.00	1.00	50.00

COMPORTAMIENTO DEL INDICADOR
DESCRIPCIÓN DE LA META ANUAL

La meta anual muestra los informes con los montos de las becas otorgadas a jóvenes del municipio

META ANUAL	AVANCE TRIMESTRAL		AVANCE ACUMULADO	
	Programado	EF%	Programado	EF%
100.00	100.00	100.00	100.00	100.00
		Verde		Verde

DESCRIPCIÓN DE RESULTADOS Y JUSTIFICACIÓN EN CASO DE VARIACIÓN SUPERIOR A ± 10% RESPECTO A LO PROGRAMADO

Para este segundo trimestre se cumple con el informe de los recursos aplicados en las becas otorgadas.

Se cumple satisfactoriamente el indicador.

EVALUACION DEL INDICADOR

DEPENDENCIA GENERAL: B00 DIRECCIÓN GENERAL
DEPENDENCIA AUXILIAR: 301 Unidad de Asistencia Social B00 DIRECCION GENERAL
ELABORÓ: M. en H.P. Jesús Edgar Martínez Ortega
REVISÓ: ELISA ÁNGELA GARCÍA VALDEZ





RENDICION

ESTADO

ADMINISTRACION DE LA REPUBLICA CUBANA

SECRETARIA DE ESTADO

MINISTERIO DE ECONOMIA Y FINANZAS

SECRETARIA DE ECONOMIA Y FINANZAS

SECRETARIA DE ECONOMIA Y FINANZAS

SECRETARIA DE ECONOMIA Y FINANZAS

SECRETARIA DE ECONOMIA Y FINANZAS

SECRETARIA DE ECONOMIA Y FINANZAS

SECRETARIA DE ECONOMIA Y FINANZAS

SECRETARIA DE ECONOMIA Y FINANZAS

SECRETARIA DE ECONOMIA Y FINANZAS

SECRETARIA DE ECONOMIA Y FINANZAS

SECRETARIA DE ECONOMIA Y FINANZAS

SECRETARIA DE ECONOMIA Y FINANZAS

SECRETARIA DE ECONOMIA Y FINANZAS

SECRETARIA DE ECONOMIA Y FINANZAS

SECRETARIA DE ECONOMIA Y FINANZAS

SECRETARIA DE ECONOMIA Y FINANZAS

SECRETARIA DE ECONOMIA Y FINANZAS

SECRETARIA DE ECONOMIA Y FINANZAS

SECRETARIA DE ECONOMIA Y FINANZAS

SECRETARIA DE ECONOMIA Y FINANZAS

SECRETARIA DE ECONOMIA Y FINANZAS

SECRETARIA DE ECONOMIA Y FINANZAS

SECRETARIA DE ECONOMIA Y FINANZAS

SECRETARIA DE ECONOMIA Y FINANZAS

SECRETARIA DE ECONOMIA Y FINANZAS

SECRETARIA DE ECONOMIA Y FINANZAS

SECRETARIA DE ECONOMIA Y FINANZAS

SECRETARIA DE ECONOMIA Y FINANZAS

SECRETARIA DE ECONOMIA Y FINANZAS

SECRETARIA DE ECONOMIA Y FINANZAS

SECRETARIA DE ECONOMIA Y FINANZAS

SECRETARIA DE ECONOMIA Y FINANZAS

SECRETARIA DE ECONOMIA Y FINANZAS

SECRETARIA DE ECONOMIA Y FINANZAS

SECRETARIA DE ECONOMIA Y FINANZAS

SECRETARIA DE ECONOMIA Y FINANZAS



SECRETARIA DE ECONOMIA Y FINANZAS

SECRETARIA DE ECONOMIA Y FINANZAS

SECRETARIA DE ECONOMIA Y FINANZAS

FECHA	DESCRIPCION	MONEDA	CANTIDAD	VALOR
1960
1961
1962
1963
1964
1965
1966
1967
1968
1969
1970
1971
1972
1973
1974
1975
1976
1977
1978
1979
1980
1981
1982
1983
1984
1985
1986
1987
1988
1989
1990
1991
1992
1993
1994
1995
1996
1997
1998
1999
2000
2001
2002
2003
2004
2005
2006
2007
2008
2009
2010
2011
2012
2013
2014
2015
2016
2017
2018
2019
2020
2021
2022
2023
2024

SECRETARIA DE ECONOMIA Y FINANZAS



130



PIRM-086 FICHA TECNICA DE SEGUIMIENTO DE INDICADORES 2018 DE GESTIÓN O ESTRATEGICO

SISTEMA MUNICIPAL DIF DE LERMA

PILAR DE DESARROLLO / EJE TRANSVERSAL:

TEMA DE DESARROLLO:

PROGRAMA PRESUPUESTARIO:

PROYECTO PRESUPUESTARIO:

OBJETIVO DEL PROGRAMA PRESUPUESTARIO:

DEPENDENCIA GENERAL:

DEPENDENCIA AUXILIAR:

1 Pilar temático 1. Gobierno solidario

Núcleo Social y Calidad de Vida

02060006 Oportunidades para los jóvenes

02060000102 Bienestar y orientación juvenil

020600060202 Asistencia social a la juventud

Contiene acciones que se orientan a brindar más y mejores oportunidades a los jóvenes que les permitan alcanzar su desarrollo físico y mental, y se incorporen a la sociedad de manera productiva.

800 DIRECCIÓN GENERAL

301 Unidad de Asistencia Social/800 DIRECCION GENERAL

TIPO DE FICHA: OSFEM

020600060103 Promoción del desarrollo integral del adolescente

ESTRUCTURA DEL INDICADOR

NOMBRE DEL INDICADOR: Porcentaje en la realización de concursos
 FÓRMULA DEL CÁLCULO: (Concursos realizados/Concursos programados)*100
 INTERPRETACIÓN: El indicador muestra el porcentaje de concursos para la juventud realizados en el año
 DIMENSIÓN QUE ATIENDE: Eficiencia
 DESCRIPCIÓN DEL FACTOR DE COMPARACIÓN: El factor de comparación es lo programado en referencia con lo realizado
 AMBITO GEOGRAFICO: Municipal
 COBERTURA: Menores y jóvenes.
 LINEA BASE: La base de cálculo para el indicador es lo programado para el periodo específico.

FRECUENCIA DE MEDICIÓN: Trimestral

Numero: NA 2.1

COMPORTAMIENTO DE LAS VARIABLES DURANTE EL TRIMESTRE: Abril-Junio

VARIABLE	UNIDAD DE MEDIDA	OPERACION	META ANUAL	AVANCE TRIMESTRAL		AVANCE ACUMULADO	
				Programado	%	Programado	%
Concursos realizados	Concurso	Sumable	1.00	0.00	0.00	0.00	0.00
Concursos programados	Concurso	Sumable	1.00	0.00	0.00	0.00	0.00

COMPORTAMIENTO DEL INDICADOR
DESCRIPCIÓN DE LA META ANUAL

META ANUAL	TRIMESTRE: Abril-Junio			
	AVANCE TRIMESTRAL		AVANCE ACUMULADO	
0.00	Programado	Alcanzado	Programado	Alcanzado
	0.00	0.00	0.00	0.00
	Verde	Verde	Verde	Verde

DESCRIPCIÓN DE RESULTADOS Y JUSTIFICACIÓN EN CASO DE VARIACIÓN SUPERIOR A ± 10 % RESPECTO A LO PROGRAMADO

Para este segundo trimestre no se tienen datos a evaluar debido a que el concurso del niño difusor es en el último trimestre.

EVALUACIÓN DEL INDICADOR

El indicador está programado para el cuarto trimestre.

DEPENDENCIA GENERAL: 800 DIRECCIÓN GENERAL


DEPENDENCIA AUXILIAR: 301 Unidad de Asistencia Social/800 DIRECCION GENERAL



REVISÓ

Signature of Elisa Ángela García Valdez

ELISA ÁNGELA GARCÍA VALDEZ



ELABORÓ Y VALIDÓ

Signature of M. en H.P. Jesús Edgar Martínez Calderón


M. en H.P. Jesús Edgar Martínez Calderón



C-1330

ORDEN

ORDEN N.º 1330 DEL 15 DE ABRIL DE 1964



El presente documento tiene por objeto...

1. El presente documento tiene por objeto...

2. El presente documento tiene por objeto...

3. El presente documento tiene por objeto...

4. El presente documento tiene por objeto...

5. El presente documento tiene por objeto...




6. El presente documento tiene por objeto...

7. El presente documento tiene por objeto...

8. El presente documento tiene por objeto...

9. El presente documento tiene por objeto...

10. El presente documento tiene por objeto...





PBRM-08B FICHA TECNICA DE SEGUIMIENTO DE INDICADORES 2018 DE GESTIÓN O ESTRATEGICO

SISTEMA MUNICIPAL DIF DE LERMA

PILAR DE DESARROLLO /EJE TRANSVERSAL:

TEMA DE DESARROLLO:

PROGRAMA PRESUPUESTARIO:

PROYECTO PRESUPUESTARIO:

1 Plan temático 1: Gobierno solidario

Núcleo Social y Calidad de Vida

02050806 Oportunidades para los jóvenes

020608060102 Bienestar y orientación juvenil

020608060202 Asistencia social a la juventud

Contiene acciones que se orientan a brindar más y mejores oportunidades a los jóvenes que les permitan alcanzar su desarrollo físico y mental, y se incorporen a la sociedad de manera productiva.

800 DIRECCIÓN GENERAL

301 Unidad de Asistencia Social/800 DIRECCION GENERAL

TIPO DE FICHA: OSFEM

OBJETIVO DEL PROGRAMA PRESUPUESTARIO:

DEPENDENCIA GENERAL:

DEPENDENCIA AUXILIAR:

020608060103 Promoción del desarrollo integral del adolescente

ESTRUCTURA DEL INDICADOR

NOMBRE DEL INDICADOR:

FÓRMULA DEL CÁLCULO:

INTERPRETACIÓN:

DIMENSIÓN QUE ATIENDE:

DESCRIPCIÓN DEL FACTOR DE COMPARACIÓN:

AMBITO GEOGRAFICO:

COBERTURA:

LÍNEA BASE:

Numero: NA 2.2

Porcentaje de estímulos gestionados

(Estímulos obtenidos/Estímulos gestionados)*100

El indicador muestra los estímulos obtenidos de las gestiones previamente realizadas.

Eficiencia

El factor de comparación es la gestión de estímulos para los concursantes del evento juvenil en referencia a la obtención de los estímulos.

Municipal

Menores y jóvenes

La base del cálculo para el indicador es la gestión de apoyos

FRECUENCIA DE MEDICIÓN:

Trimestral

COMPORTAMIENTO DE LAS VARIABLES DURANTE EL TRIMESTRE: Abril-Junio

VARIABLE	UNIDAD DE MEDIDA	OPERACION	META ANUAL	AVANCE TRIMESTRAL		AVANCE ACUMULADO	
				Programado	% Alcanzado	Programado	% Alcanzado
Estímulos obtenidos	Estímulos	Sumable	1.00	0.00	0.00	0.00	0.00
Estímulos gestionados	Estímulos	Sumable	1.00	0.00	0.00	0.00	0.00

COMPORTAMIENTO DEL INDICADOR

DESCRIPCIÓN DE LA META ANUAL

La meta anual muestra los estímulos obtenidos para los jóvenes participantes en los concursos

META ANUAL	TRIMESTRE: Abril-Junio			
	AVANCE TRIMESTRAL		AVANCE ACUMULADO	
0.00	Programado	Alcanzado	Programado	Alcanzado
	0.00	0.00	0.00	0.00
	Verde	Verde	Verde	Verde

DESCRIPCIÓN DE RESULTADOS Y JUSTIFICACIÓN EN CASO DE VARIACIÓN SUPERIOR A ± 10 % RESPECTO A LO PROGRAMADO

Para este segundo trimestre no se tienen datos a evaluar debido a que los estímulos se gestionan en el cuarto trimestre para el concurso del niño difusor.

EVALUACIÓN DEL INDICADOR


El indicador se cumple satisfactoriamente debido a que se programa para el cuarto trimestre.

DEPENDENCIA GENERAL: 800 DIRECCIÓN GENERAL

DEPENDENCIA AUXILIAR: 301 Unidad de Asistencia Social/800 DIRECCION GENERAL

ELABORÓ

REVISÓ



ELISA ANGELA GARCÍA VALDEZ

FECHA DE ELABORACIÓN: 31/07/2018

Hoja: 98 de 106



PBRm-08b FICHA TECNICA DE SEGUIMIENTO DE INDICADORES 2018 DE GESTIÓN O ESTRATEGICO

SISTEMA MUNICIPAL DIF DE LERMA

TIPO DE FICHA: OSFEM

PILAR DE DESARROLLO / EJE TRANSVERSAL: 1. Pilar temático 1. Gobierno solidario
 NÚCLEO SOCIAL Y CALIDAD DE VIDA
 PROGRAMA PRESUPUESTARIO: 02060806 Oportunidades para los jóvenes
 PROYECTO PRESUPUESTARIO: 020608060102 Bienestar y orientación juvenil
 020608060202 Asistencia social a la juventud
 Contiene acciones que se orientan a brindar más y mejores oportunidades a los jóvenes que les permitan alcanzar su desarrollo físico y mental, y se incorporen a la sociedad de manera productiva.
 B00 DIRECCIÓN GENERAL
 301 Unidad de Asistencia Social B00 DIRECCION GENERAL

ESTRUCTURA DEL INDICADOR

NOMBRE DEL INDICADOR: Porcentaje en la dictaminación de proyectos
 FÓRMULA DEL CÁLCULO: (Proyectos dictaminados/Proyectos recibidos)*100
 INTERPRETACIÓN: El indicador muestra el total de proyectos dictaminados para el concurso realizado
 DIMENSIÓN QUE ATIENDE: Eficiencia
 DESCRIPCIÓN DEL FACTOR DE COMPARACIÓN: Se toma como factor de comparación los proyectos recibidos en referencia a los dictaminados.
 ÁMBITO GEOGRÁFICO: Municipal
 COBERTURA: Menores y Jóvenes
 LÍNEA BASE: La base del cálculo para el indicador es la recepción de proyectos para ser dictaminados

FRECUENCIA DE MEDICIÓN: Trimestral

020608060103 Promoción del desarrollo integral del adolescente

COMPORTAMIENTO DE LAS VARIABLES DURANTE EL TRIMESTRE: Abril-Junio

VARIABLE	UNIDAD DE MEDIDA	OPERACION	META ANUAL	AVANCE TRIMESTRAL		AVANCE ACUMULADO	
				Programado	% Alcanzado	Programado	% Alcanzado
Proyectos dictaminados	Proyecto	Sumable	10.00	0.00	0.00	0.00	0.00
Proyectos recibidos	Proyecto	Sumable	10.00	0.00	0.00	0.00	0.00

COMPORTAMIENTO DEL INDICADOR
DESCRIPCIÓN DE LA META ANUAL

La meta anual muestra el total de proyectos dictaminados para participar en el concurso de juventud.

META ANUAL	TRIMESTRE: Abril-Junio			
	AVANCE TRIMESTRAL		AVANCE ACUMULADO	
100.00	Programado	Alcanzado	Programado	Alcanzado
	0.00	0.00	0.00	0.00
			SEMAFORO	Verde

DESCRIPCIÓN DE RESULTADOS Y JUSTIFICACIÓN EN CASO DE VARIACIÓN SUPERIOR A ± 10 % RESPECTO A LO PROGRAMADO
Para este segundo trimestre no se tienen datos a evaluar debido a que el concurso del niño difusor es en el último trimestre.

EVALUACIÓN DEL INDICADOR

Para este segundo trimestre no se tienen datos a evaluar debido a que el concurso del niño difusor es en el último trimestre.

DEPENDENCIA GENERAL: B00 DIRECCIÓN GENERAL
 DEPENDENCIA AUXILIAR: 301 Unidad de Asistencia Social B00 DIRECCION GENERAL

ELABORÓ:

REVISÓ:

EL EN H.P. Jesús Edgar Martínez Cabra





1000

1000






Fig. 1. Propeller hub.

Fig. 1. Propeller hub.

The drawing shows a technical drawing of a propeller hub. The drawing is a top-down view of the hub, showing a central hub with several radial slots or blades extending outwards. The drawing includes various dimensions and labels.

The drawing shows a technical drawing of a propeller hub. The drawing is a top-down view of the hub, showing a central hub with several radial slots or blades extending outwards. The drawing includes various dimensions and labels.

1000





PbRm-08b FICHA TÉCNICA DE SEGUIMIENTO DE INDICADORES 2018 DE GESTIÓN O ESTRATÉGICO

SISTEMA MUNICIPAL DIF DE LERMA

PILAR DE DESARROLLO / EJE TRANSVERSAL:

TEMA DE DESARROLLO:

PROGRAMA PRESUPUESTARIO:

PROYECTO PRESUPUESTARIO:

1 Pilar temático 1. Gobierno solitario

Núcleo Social y Calidad de Vida

02050808 Oportunidades para los jóvenes

020508050102 Bienestar y orientación juvenil

020508050202 Asistencia social a la juventud

Contiene acciones que se orientan a brindar más y mejores oportunidades a los jóvenes que les permitan alcanzar su desarrollo físico y mental, y se incorporen a la sociedad de manera productiva.

800 DIRECCIÓN GENERAL

301 Unidad de Asistencia Social 800 DIRECCIÓN GENERAL

TIPO DE FICHA: OSFEM

020508050103 Promoción del desarrollo integral del adolecente

OBJETIVO DEL PROGRAMA PRESUPUESTARIO:

DEPENDENCIA GENERAL:

DEPENDENCIA AUXILIAR:

ESTRUCTURA DEL INDICADOR

NOMBRE DEL INDICADOR: Porcentaje de jóvenes beneficiados
 FÓRMULA DEL CÁLCULO: (jóvenes que reciben estímulo/jóvenes participantes en concursos)*100
 INTERPRETACIÓN: El indicador muestra el total de jóvenes beneficiados con el estímulo de ganador del concurso juvenil.
 DIMENSIÓN QUE ATIENDE: Eficiencia
 DESCRIPCIÓN DEL FACTOR DE COMPARACIÓN: El factor de comparación es el estímulo entregado al participante ganador del concurso.
 AMBITO GEOGRÁFICO: Municipal
 COBERTURA: Menores y jóvenes
 LÍNEA BASE: La base del cálculo es el estímulo que se entrega a los participantes del concurso.

FRECUENCIA DE MEDICIÓN: Trimestral

Número: NA 2.4

COMPORTAMIENTO DE LAS VARIABLES DURANTE EL TRIMESTRE: Abril-Junio

VARIABLE	UNIDAD DE MEDIDA	OPERACION	META ANUAL	AVANCE TRIMESTRAL		AVANCE ACUMULADO	
				Programado	% Alcanzado	Programado	% Alcanzado
Jóvenes que reciben estímulos	Persona	Sumable	1.00	0.00	0.00	0.00	0.00
Jóvenes participantes en concursos	Persona	Sumable	10.00	0.00	0.00	0.00	0.00

**COMPORTAMIENTO DEL INDICADOR
DESCRIPCIÓN DE LA META ANUAL**

META ANUAL	TRIMESTRE: Abril-Junio			
	AVANCE TRIMESTRAL		AVANCE ACUMULADO	
	Programado	Alcanzado	SEMAFORO	SEMAFORO
10.00	0.00	0.00	Verde	Verde

DESCRIPCIÓN DE RESULTADOS Y JUSTIFICACIÓN EN CASO DE VARIACIÓN SUPERIOR A ± 10 % RESPECTO A LO PROGRAMADO

Para este segundo trimestre no se tienen datos a evaluar debido a que el concurso del niño difusor es en el último trimestre.

EVALUACIÓN DEL INDICADOR

Para este segundo trimestre no se tienen datos a evaluar debido a que el concurso del niño difusor es en el último trimestre.

DEPENDENCIA GENERAL: 800 DIRECCIÓN GENERAL

DEPENDENCIA AUXILIAR: 301 Unidad de Asistencia Social 800 DIRECCIÓN GENERAL

ELABORÓ

REVISÓ





1970

SECRETARIA DE ECONOMIA

ESTADO LIBRE ASOCIADO DE PUERTO RICO

DEPARTAMENTO DE ECONOMIA Y FINANZAS

SECRETARIA DE ECONOMIA

ESTADO LIBRE ASOCIADO DE PUERTO RICO

DEPARTAMENTO DE ECONOMIA Y FINANZAS

SECRETARIA DE ECONOMIA

ESTADO LIBRE ASOCIADO DE PUERTO RICO

DEPARTAMENTO DE ECONOMIA Y FINANZAS

SECRETARIA DE ECONOMIA

ESTADO LIBRE ASOCIADO DE PUERTO RICO

DEPARTAMENTO DE ECONOMIA Y FINANZAS

SECRETARIA DE ECONOMIA

ESTADO LIBRE ASOCIADO DE PUERTO RICO

DEPARTAMENTO DE ECONOMIA Y FINANZAS

SECRETARIA DE ECONOMIA

ESTADO LIBRE ASOCIADO DE PUERTO RICO

DEPARTAMENTO DE ECONOMIA Y FINANZAS

SECRETARIA DE ECONOMIA

1970



1970





PRM-08b FICHA TECNICA DE SEGUIMIENTO DE INDICADORES 2018 DE GESTIÓN O ESTRATEGICO

SISTEMA MUNICIPAL DIF DE LERMA

TIPO DE FICHA: OSFEM

PILAR DE DESARROLLO / EJE TRANSVERSAL:

1 Pilar temático 1: Gobierno solidario

TEMA DE DESARROLLO:

Núcleo Social y Calidad de Vida

PROGRAMA PRESUPUESTARIO:

02060806 Oportunidades para los jóvenes

PROYECTO PRESUPUESTARIO:

020608060102 Bienestar y orientación juvenil

020608060202 Asistencia social a la juventud

OBJETIVO DEL PROGRAMA PRESUPUESTARIO:

Contiene acciones que se orientan a brindar más y mejores oportunidades a los jóvenes que les permitan alcanzar su desarrollo físico y mental, y se incorporen a la sociedad de manera productiva.

DEPENDENCIA GENERAL:

B00 DIRECCIÓN GENERAL

DEPENDENCIA AUXILIAR:

301 Unidad de Asistencia Social B00 DIRECCION GENERAL

ESTRUCTURA DEL INDICADOR

NOMBRE DEL INDICADOR:

Porcentaje de las convocatorias emitidas

FÓRMULA DEL CÁLCULO:

(Convocatorias publicadas/Convocatorias programadas)*100

INTERPRETACIÓN:

Eficiencia

DIMENSIÓN QUE ATIENDE:

No aplica

DESCRIPCIÓN DEL FACTOR DE COMPARACIÓN:

No aplica

AMBITO GEOGRAFICO:

No aplica

COBERTURA:

No aplica

LÍNEA BASE

No aplica

Numero: NA 3.1

Trimestral

FRECUENCIA DE MEDICIÓN:

Trimestral

COMPORTAMIENTO DE LAS VARIABLES DURANTE EL TRIMESTRE: Abril-Junio

VARIABLE	UNIDAD DE MEDIDA	OPERACION	META ANUAL	AVANCE TRIMESTRAL		AVANCE ACUMULADO	
				Programado	% Alcanzado	Programado	% Alcanzado
Convocatorias publicadas			0.00	0.00	0.00	0.00	0.00
Convocatorias programadas			0.00	0.00	0.00	0.00	0.00

COMPORTAMIENTO DEL INDICADOR

DESCRIPCIÓN DE LA META ANUAL

META ANUAL	TRIMESTRE: Abril-Junio			
	AVANCE TRIMESTRAL		AVANCE ACUMULADO	
0.00	Programado	Alcanzado	Programado	Alcanzado
	0.00	0.00	0.00	0.00
	0.00	0.00	0.00	0.00

DESCRIPCIÓN DE RESULTADOS Y JUSTIFICACIÓN EN CASO DE VARIACIÓN SUPERIOR A ± 10 % RESPECTO A LO PROGRAMADO

No aplica

EVALUACIÓN DEL INDICADOR

No aplica

DEPENDENCIA GENERAL:

B00 DIRECCIÓN GENERAL

DEPENDENCIA AUXILIAR:

301 Unidad de Asistencia Social B00 DIRECCION GENERAL



ELABORÓ
M. en H.F. Jesús Edgar Martínez
SECRETARÍA DE ADMINISTRACIÓN
DIF LERMA
ADMINISTRACIÓN CON VALORES



REVISÓ
ELISA ANGELA GARCÍA VÁSQUEZ



PBRm-08b FICHA TECNICA DE SEGUIMIENTO DE INDICADORES 2018 DE GESTIÓN O ESTRATEGICO

TIPO DE FICHA: OSFEM

SISTEMA MUNICIPAL DIF DE LERMA

PILAR DE DESARROLLO /EJE TRANSVERSAL

1 Pilar temático 1. Gobierno solidario

TEMA DE DESARROLLO

Núcleo Social y Calidad de Vida

PROGRAMA PRESUPUESTARIO

02060806 Oportunidades para los jóvenes

PROYECTO PRESUPUESTARIO

020606060102 Bienestar y orientación juvenil

OBJETIVO DEL PROGRAMA PRESUPUESTARIO:

Asistencia social a la juventud

DEPENDENCIA GENERAL:

301 Unidad de Asistencia Social B00 DIRECCION GENERAL

DEPENDENCIA AUXILIAR:

301 Unidad de Asistencia Social B00 DIRECCION GENERAL

ESTRUCTURA DEL INDICADOR

NOMBRE DEL INDICADOR

Eficacia en los Recursos gestionados

FÓRMULA DEL CÁLCULO:

(Estímulos otorgados/Estímulos gestionados)*100

INTERPRETACIÓN:

Eficacia

DIMENSIÓN QUE ATIENDE

No aplica

DESCRIPCIÓN DEL FACTOR

No aplica

AMBITO GEOGRAFICO:

No aplica

COBERTURA:

No aplica

LINEA BASE

No aplica

Numero

NA 3.2

FRECUENCIA DE MEDICIÓN

Trimestral

COMPORTAMIENTO DE LAS VARIABLES DURANTE EL TRIMESTRE: Abril-Junio

VARIABLE	UNIDAD DE MEDIDA	OPERACION	META ANUAL	AVANCE TRIMESTRAL		AVANCE ACUMULADO	
				Programado	%	Programado	%
Estímulos otorgados			0.00	0.00	0.00	0.00	0.00
Estímulos gestionados			0.00	0.00	0.00	0.00	0.00

COMPORTAMIENTO DEL INDICADOR
DESCRIPCION DE LA META ANUAL

META ANUAL	TRIMESTRE: Abril-Junio			
	AVANCE TRIMESTRAL		AVANCE ACUMULADO	
0.00	Programado	SEMAFORO	Programado	SEMAFORO
	0.00	0.00	0.00	0.00
		EF%	0.00	0.00

DESCRIPCIÓN DE RESULTADOS Y JUSTIFICACIÓN EN CASO DE VARIACIÓN SUPERIOR A + 10 % RESPECTO A LO PROGRAMADO

No aplica

EVALUACION DEL INDICADOR



DEPENDENCIA GENERAL: B00 DIRECCION GENERAL
DEPENDENCIA AUXILIAR: 301 Unidad de Asistencia Social B00 DIRECCION GENERAL



ELABORÓ

REVISÓ

ELISA AYRECA GARCIA VALDEZ



10-72

10-72

SECRETARIA DE AERONAVIACION
 DIRECCION GENERAL DE AERONAVIACION
 SERVICIO ADMINISTRATIVO

FECHA	ASUNTO	ESTADO
10/10/72
10/10/72
10/10/72

SECRETARIA DE AERONAVIACION

FECHA	ASUNTO	ESTADO
10/10/72
10/10/72
10/10/72

SECRETARIA DE AERONAVIACION

SECRETARIA DE AERONAVIACION
 DIRECCION GENERAL DE AERONAVIACION
 SERVICIO ADMINISTRATIVO

SECRETARIA DE AERONAVIACION

SECRETARIA DE AERONAVIACION
 DIRECCION GENERAL DE AERONAVIACION
 SERVICIO ADMINISTRATIVO

SECRETARIA DE AERONAVIACION

SECRETARIA DE AERONAVIACION

SECRETARIA DE AERONAVIACION

SECRETARIA DE AERONAVIACION

SECRETARIA DE AERONAVIACION





PBRm-08b FICHA TECNICA DE SEGUIMIENTO DE INDICADORES 2018 DE GESTIÓN O ESTRATEGICO

TIPO DE FICHA: OSFEM

SISTEMA MUNICIPAL DIF DE LERMA

PILAR DE DESARROLLO / JEJE TRANSVERSAL:

TEMA DE DESARROLLO:

PROGRAMA PRESUPUESTARIO:

PROYECTO PRESUPUESTARIO:

1 Pilar temático 1: Gobierno solidario

Núcleo Social y Calidad de Vida

02060806 Oportunidades para los jóvenes

020608060102 Bienestar y orientación juvenil

020608060202 Asistencia social a la juventud

Contiene acciones que se orientan a brindar más y mejores oportunidades a los jóvenes que les permitan alcanzar su desarrollo físico y mental, y se incorporen a la sociedad de manera productiva.

800 DIRECCIÓN GENERAL

301 Unidad de Asistencia Social (800 DIRECCION GENERAL

020608060103 Promoción del desarrollo integral del adolescente

OBJETIVO DEL PROGRAMA PRESUPUESTARIO:

DEPENDENCIA GENERAL:

DEPENDENCIA AUXILIAR:

ESTRUCTURA DEL INDICADOR

NOMBRE DEL INDICADOR: Porcentaje en la dictaminación técnica
 FÓRMULA DEL CÁLCULO: (Proyectos dictaminados/Proyectos recibidos)*100

INTERPRETACIÓN:

DIMENSIÓN QUE ATIENDE: Eficiencia

DESCRIPCIÓN DEL FACTOR DE COMPARACIÓN:

AMBITO GEOGRAFICO: No aplica

COBERTURA: No aplica

LINEA BASE

Numero: NA 3.3 No aplica

FRECUENCIA DE MEDICIÓN: Trimestral

COMPORTAMIENTO DE LAS VARIABLES DURANTE EL TRIMESTRE: Abril-Junio

VARIABLE	UNIDAD DE MEDIDA		OPERACION	META ANUAL	AVANCE TRIMESTRAL		AVANCE ACUMULADO	
	Programado	Alcanzado			Programado	%	Programado	%
Proyectos dictaminados	0.00	0.00		0.00	0.00	0.00	0.00	0.00
Proyectos recibidos	0.00	0.00		0.00	0.00	0.00	0.00	0.00

COMPORTAMIENTO DEL INDICADOR
 DESCRIPCIÓN DE LA META ANUAL

META ANUAL	TRIMESTRE: Abril-Junio					
	AVANCE TRIMESTRAL		AVANCE ACUMULADO			
0.00	Programado	Alcanzado	SEMAFORO	Programado	Alcanzado	SEMAFORO
0.00	0.00	0.00	0.00	0.00	0.00	0.00

DESCRIPCIÓN DE RESULTADOS Y JUSTIFICACIÓN EN CASO DE VARIACIÓN SUPERIOR A ± 10 % RESPECTO A LO PROGRAMADO

No aplica

EVALUACION DEL INDICADOR

No aplica

800 DIRECCIÓN GENERAL

DEPENDENCIA AUXILIAR:

301 Unidad de Asistencia Social (800 DIRECCION GENERAL



REVISÓ

Elisa Angélica García Valdez

ELISA ANGÉLICA GARCÍA VALDEZ



ELABORÓ

M. en H.P. Jesús Edgar Martínez

M. en H.P. Jesús Edgar Martínez



L-11543

SECRETARIA DE ASESORIA Y ADMINISTRACION

[The remainder of the page contains extremely faint and illegible text, likely bleed-through from the reverse side of the document. The text is too light to transcribe accurately.]

SECRETARIA DE ASESORIA Y ADMINISTRACION

SECRETARIA DE ASESORIA Y ADMINISTRACION

SECRETARIA DE ASESORIA Y ADMINISTRACION



PbRm-08b FICHA TECNICA DE SEGUIMIENTO DE INDICADORES 2018 DE GESTIÓN O ESTRATEGICO

SISTEMA MUNICIPAL DIF DE LERMA

TIPO DE FICHA: OSFEM

PILAR DE DESARROLLO / EJE TRANSVERSAL:

1 Pilar temático 1. Gobierno solidario

TEMA DE DESARROLLO:

Núcleo Social y Calidad de Vida

PROGRAMA PRESUPUESTARIO:

02050608 Oportunidades para los jóvenes

PROYECTO PRESUPUESTARIO:

020506060102 Bienestar y orientación juvenil

OBJETIVO DEL PROGRAMA PRESUPUESTARIO:

Asistencia social a la juventud

DEPENDENCIA GENERAL:

B00 DIRECCIÓN GENERAL

DEPENDENCIA AUXILIAR:

301 Unidad de Asistencia Social B00 DIRECCION GENERAL

ESTRUCTURA DEL INDICADOR

NOMBRE DEL INDICADOR: Porcentaje de Jóvenes emprendedores beneficiados

FÓRMULA DEL CÁLCULO: (Estímulos otorgados/Estímulos Programados)*100

INTERPRETACIÓN:

DIMENSIÓN QUE ATIENDE: Eficiencia

DESCRIPCIÓN DEL FACTOR DE COMPARACIÓN:

AMBITO GEOGRAFICO: No aplica

COBERTURA: No aplica

LINEA BASE: No aplica

Numero: NA 3.4

FRECUENCIA DE MEDICIÓN: Trimestral

COMPORTAMIENTO DE LAS VARIABLES DURANTE EL TRIMESTRE: Abril-Junio

VARIABLE	UNIDAD DE MEDIDA	OPERACION	META ANUAL	AVANCE TRIMESTRAL		AVANCE ACUMULADO	
				Programado	%	Programado	%
Estímulos otorgados			0.00	0.00	0.00	0.00	0.00
Estímulos Programados			0.00	0.00	0.00	0.00	0.00

COMPORTAMIENTO DEL INDICADOR

DESCRIPCIÓN DE LA META ANUAL

META ANUAL	TRIMESTRE: Abril-Junio			
	AVANCE TRIMESTRAL		AVANCE ACUMULADO	
0.00	Programado	Alcanzado	Programado	Alcanzado
	0.00	0.00	0.00	0.00
	EF%	SEMAFORO	EF%	SEMAFORO
	0.00	0.00	0.00	0.00

DESCRIPCIÓN DE RESULTADOS Y JUSTIFICACIÓN EN CASO DE VARIACIÓN SUPERIOR A ± 10 % RESPECTO A LO PROGRAMADO

No aplica

EVALUACIÓN DEL INDICADOR

No aplica

DEPENDENCIA GENERAL: B00 DIRECCIÓN GENERAL

DEPENDENCIA AUXILIAR: 301 Unidad de Asistencia Social B00 DIRECCION GENERAL

ELABORO: [Firma]

REVISÓ: [Firma]

ELISA ÁNGELA GARCÍA VALDEZ

DIRECCIÓN GENERAL
DIF LERMA
ADMINISTRACIÓN CON VALORES
ESPERANZA CON VALORES


FECHA DE ELABORACION: 31/07/2018

Hoja: 104 de 106




REVISADO

CONCORDADO



PROYECTO DE RECONSTRUCCION DE LA OFICINA DE LA COMANDANCIA EN JEFE FUERZA ARMADA PERUANA



PROYECTO DE RECONSTRUCCION DE LA OFICINA DE LA COMANDANCIA EN JEFE FUERZA ARMADA PERUANA

PROYECTO DE RECONSTRUCCION DE LA OFICINA DE LA COMANDANCIA EN JEFE FUERZA ARMADA PERUANA

PROYECTO DE RECONSTRUCCION DE LA OFICINA DE LA COMANDANCIA EN JEFE FUERZA ARMADA PERUANA

PROYECTO DE RECONSTRUCCION DE LA OFICINA DE LA COMANDANCIA EN JEFE FUERZA ARMADA PERUANA

PROYECTO DE RECONSTRUCCION DE LA OFICINA DE LA COMANDANCIA EN JEFE FUERZA ARMADA PERUANA

PROYECTO DE RECONSTRUCCION DE LA OFICINA DE LA COMANDANCIA EN JEFE FUERZA ARMADA PERUANA

PROYECTO DE RECONSTRUCCION DE LA OFICINA DE LA COMANDANCIA EN JEFE FUERZA ARMADA PERUANA


PROYECTO DE RECONSTRUCCION DE LA OFICINA DE LA COMANDANCIA EN JEFE FUERZA ARMADA PERUANA

PROYECTO DE RECONSTRUCCION DE LA OFICINA DE LA COMANDANCIA EN JEFE FUERZA ARMADA PERUANA

PROYECTO DE RECONSTRUCCION DE LA OFICINA DE LA COMANDANCIA EN JEFE FUERZA ARMADA PERUANA

PROYECTO DE RECONSTRUCCION DE LA OFICINA DE LA COMANDANCIA EN JEFE FUERZA ARMADA PERUANA

PROYECTO DE RECONSTRUCCION DE LA OFICINA DE LA COMANDANCIA EN JEFE FUERZA ARMADA PERUANA



PROYECTO DE RECONSTRUCCION DE LA OFICINA DE LA COMANDANCIA EN JEFE FUERZA ARMADA PERUANA



PNRM-08b FICHA TECNICA DE SEGUIMIENTO DE INDICADORES 2018 DE GESTIÓN O ESTRATEGICO

SISTEMA MUNICIPAL DIF DE LERMA

PILAR DE DESARROLLO / EJE TRANSVERSAL:

TEMA DE DESARROLLO:

PROGRAMA PRESUPUESTARIO:

PROYECTO PRESUPUESTARIO:

OBJETIVO DEL PROGRAMA PRESUPUESTARIO:

DEPENDENCIA GENERAL:

DEPENDENCIA AUXILIAR:

1 Pilar temático 1: Gobierno solidario

Núcleo Social y Calidad de Vida

02060806 Oportunidades para los jóvenes

020608060102 Bienestar y orientación juvenil

020608060202 Asistencia social a la juventud

Contiene acciones que se orientan a brindar más y mejores oportunidades a los jóvenes que les permitan alcanzar su desarrollo físico y mental, y se incorporen a la sociedad de manera productiva.

B00 DIRECCIÓN GENERAL

301 Unidad de Asistencia Social B00 DIRECCION GENERAL

TIPO DE FICHA: OSFEM

ESTRUCTURA DEL INDICADOR

NOMBRE DEL INDICADOR: Porcentaje programas de concertación y rehabilitación
 FÓRMULA DEL CÁLCULO: (Acciones de concertación y rehabilitación de lugares de esparcimiento y deportivos realizadas/ Acciones de concertación y deportivos programadas)*100

INTERPRETACIÓN: Eficacia

DIMENSIÓN QUE ATIENDE: No aplica

DESCRIPCIÓN DEL FACTOR DE COMPARACIÓN: No aplica

AMBITO GEOGRAFICO: No aplica

COBERTURA: No aplica

LINEA BASE: No aplica

Número: NA 4.1

FRECUENCIA DE MEDICIÓN: Trimestral

COMPORTAMIENTO DE LAS VARIABLES DURANTE EL TRIMESTRE: Abril-Junio

VARIABLE	UNIDAD DE MEDIDA	OPERACION	META ANUAL	AVANCE TRIMESTRAL		AVANCE ACUMULADO	
				Programado	% Alcanzado	Programado	% Alcanzado
Acciones de concertación y rehabilitación de lugares de esparcimiento y deportivos realizadas			0.00	0.00	0.00	0.00	0.00
Acciones de concertación y rehabilitación de lugares de esparcimiento y deportivos programadas			0.00	0.00	0.00	0.00	0.00

COMPORTAMIENTO DEL INDICADOR

DESCRIPCIÓN DE LA META ANUAL

META ANUAL	TRIMESTRE: Abril-Junio			
	AVANCE TRIMESTRAL		AVANCE ACUMULADO	
0.00	Programado	Alcanzado	Programado	Alcanzado
	0.00	0.00	0.00	0.00
			EF%	SEMAFORO
			0.00	0.00

DESCRIPCIÓN DE RESULTADOS Y JUSTIFICACIÓN EN CASO DE VARIACIÓN SUPERIOR A ± 10% RESPECTO A LO PROGRAMADO

No aplica

EVALUACIÓN DEL INDICADOR

No aplica

DEPENDENCIA GENERAL:

DEPENDENCIA AUXILIAR:

ELABORÓ
 B00 DIRECCIÓN GENERAL
 301 Unidad de Asistencia Social B00 DIRECCION GENERAL

REVISÓ
 ELISABETH GARCIA VALDEZ
 DIRECCIÓN GENERAL
 DIF LERMA
 ADMINISTRACIÓN 2018-2021
 ESPERANZA CON VALORES



FECHA	DESCRIPCION	MONEDA	VALOR
1950
1951
1952
1953
1954
1955
1956
1957
1958
1959
1960

PRIVADO

...





SISTEMA MUNICIPAL DIF DE LERMA

PILAR DE DESARROLLO / EJE TRANSVERSAL:

TEMA DE DESARROLLO:
PROGRAMA PRESUPUESTARIO:
PROYECTO PRESUPUESTARIO:

OBJETIVO DEL PROGRAMA PRESUPUESTARIO:
DEPENDENCIA GENERAL:
DEPENDENCIA AUXILIAR:

NOMBRE DEL INDICADOR:
FORMULA DEL CALCULO:
INTERPRETACION:
DIMENSION QUE ATIENDE:
DESCRIPCION DEL FACTOR DE COMPARACION:
AMBITO GEOGRAFICO:
COBERTURA:
LINEA BASE
Numero: NA 4.2 No aplica

1 Pilar temático 1: Gobierno solidario
Núcleo Social y Calidad de Vida
02060806 Oportunidades para los jóvenes
020608060102 Bienestar y orientación juvenil
020608060202 Asistencia social a la juventud
Contiene acciones que se orientan a brindar más y mejores oportunidades a los jóvenes que les permitan alcanzar su desarrollo físico y mental, y se incorporen a la sociedad de manera productiva.
B00 DIRECCIÓN GENERAL
301 Unidad de Asistencia Social B00 DIRECCION GENERAL

ESTRUCTURA DEL INDICADOR

Porcentaje en la actividad recreativa y deportiva
(Actividades recreativas y deportivas realizadas/Actividades recreativas y deportivas realizadas programadas)*100

FRECUENCIA DE MEDICIÓN: Trimestral

COMPORTAMIENTO DE LAS VARIABLES DURANTE EL TRIMESTRE: Abril-Junio

Table with columns: VARIABLE, UNIDAD DE MEDIDA, OPERACION, META ANUAL, AVANCE TRIMESTRAL (Programado, Alcanzado, %), AVANCE ACUMULADO (Programado, Alcanzado, %).

COMPORTAMIENTO DEL INDICADOR
DESCRIPCION DE LA META ANUAL

Table showing SEMAFORO for AVANCE TRIMESTRAL and AVANCE ACUMULADO with columns for Programado, Alcanzado, and EF%.

DESCRIPCION DE RESULTADOS Y JUSTIFICACION EN CASO DE VARIACION SUPERIOR A +/- 10% RESPECTO A LO PROGRAMADO
No aplica


EVALUACION DEL INDICADOR

No aplica
DEPENDENCIA GENERAL:
DEPENDENCIA AUXILIAR:



REVISÓ

Signature of ELISA ANGELA GARCIA VALDEZ



M. en H.P. Jesús Edgar Madero Quiroga



Handwritten text or signature at the top of the page.

ՀԱՅԱՍՏԱՆԻ ՀԱՆՐԱՊԵՏՈՒԹՅԱՆ ԲԱՆՈՒՄ ԵՎ ԳՆԱԿԱՆՈՒԹՅԱՆ ՄԻՆԻՍՏԵՐԱՆԻ ԳԵՆԵՐԱԼ ԴԻՐԵԿՑԻՍԻՅԱ

ՄԱՍԻՆՈՒՄ ԵՎ ԳՆԱԿԱՆՈՒԹՅԱՆ ՄԻՆԻՍՏԵՐԱՆԻ ԳԵՆԵՐԱԼ ԴԻՐԵԿՑԻՍԻՅԱ

ՀԱՅԱՍՏԱՆԻ ՀԱՆՐԱՊԵՏՈՒԹՅԱՆ ԲԱՆՈՒՄ ԵՎ ԳՆԱԿԱՆՈՒԹՅԱՆ ՄԻՆԻՍՏԵՐԱՆԻ ԳԵՆԵՐԱԼ ԴԻՐԵԿՑԻՍԻՅԱ

